

**Licence professionnelle**  
**Mention MANAGEMENT DES ORGANISATIONS**  
**Spécialité ADMINISTRATION ET GESTION DES ENTREPRISES DE L'ECONOMIE**  
**SOCIALE**


Entre Février et Juin 2018, les diplômés 2015 ont été invités à répondre à une enquête d'insertion professionnelle 30 mois après l'obtention de leur diplôme. A cette occasion, ils ont été interrogés sur leur situation principale au 1er décembre 2017 et celle occupée au 1er décembre 2016. Les données ci-dessous présentent les principaux résultats recueillis auprès des répondants.

Diplômés 2015 - Taux de réponse à l'enquête d'insertion professionnelle

	Effectifs	Fréquence
Répondants	6	66,7%
Non répondants	3	33,3%
<b>Total</b>	<b>9</b>	<b>100,0%</b>

## Que deviennent nos diplômés après l'obtention de leur diplôme?

Après l'obtention de leur diplôme,  
- **6 diplômés sont entrés directement dans la vie active** et sont présents sur le marché du travail depuis 30 mois (**VAD**)  
- **Aucun** diplômé n'est dans une **poursuite ou reprise d'études (PRE)** dans les 30 mois après l'obtention du diplôme



■ Vie Active Directe  
■ Poursuite ou Reprise d'Etudes post-diplôm  
■ Inactivité

**Diplômés entrés directement dans la vie active (VAD) et sur le marché du travail depuis 30 mois**  
Situation principale au 1er décembre 2017

	Effectifs
En emploi	6
<b>Total</b>	<b>6</b>

*Inactivité: diplômés ayant quitté temporairement le marché du travail (ni en emploi, ni en recherche d'emploi), et n'étant pas en poursuite d'études post-diplôme*

## INSERTION DES DIPLOMES – INFORMATIONS A RETENIR

Résultats non significatifs (Effectif <3 par année)

	Diplômés 2015	
<b>VAD</b> <b>Vie active directe :</b> diplômés sur le marché du travail (en emploi ou en recherche d'emploi) pendant 30 mois	<b>Taux d'insertion</b> <sup>(1)</sup> à 18 mois	<b>6/6</b> 100,0%
	<b>Taux d'insertion</b> <sup>(1)</sup> à 30 mois	<b>6/6</b> 100,0%
	<b>Taux d'emploi à durée indéterminée</b> à 30 mois	<b>3/6</b> 50,0%
	<b>Taux d'emploi de niveau</b> <sup>(2)</sup> <b>cadre ou intermédiaire</b> à 30 mois	<b>3/6</b> 50,0%
	<b>Taux d'emploi de niveau</b> <sup>(2)</sup> <b>cadre</b> à 30 mois	<b>2/6</b> 33,3%
	<b>Taux d'emploi en Champagne-Ardenne</b> à 30 mois	<b>3/6</b> 50,0%
	<b>Salaire médian</b> <sup>(3)</sup> à 30 mois	<b>1683€</b> <sup>5</sup> salaires concernés

(1) Taux d'insertion de la population active = nombre de diplômés en emploi / nombre de diplômés en emploi ou en recherche d'emploi

(2) Niveau d'emploi attendu : Cadre ou intermédiaire pour un diplômé de Licence professionnelle / Cadre pour un diplômé de Master

(3) Salaire médian calculé sur les emplois occupés au 1<sup>er</sup> décembre 2017, à temps plein, en France métropolitaine, hors service civique et formation en alternance (apprentissage, contrat de professionnalisation)

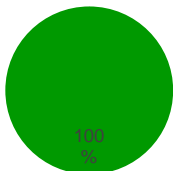
**Licence professionnelle**  
**Mention MANAGEMENT DES ORGANISATIONS**  
**Spécialité ADMINISTRATION ET GESTION DES ENTREPRISES DE L'ECONOMIE SOCIALE**

**Entrée directe dans la vie active (VAD)**

Quels emplois 30 mois après l'obtention de ce diplôme?

6 diplômés entrés directement dans la vie active et sur le marché du travail depuis 30 mois

**Situation principale à 30 mois**



Effectifs	
En emploi	6
<b>Total</b>	<b>6</b>


*Taux d'insertion = nombre de diplômés en emploi / nombre de diplômés en emploi ou en recherche d'emploi*

■ Taux d'insertion ■ Taux de chômage

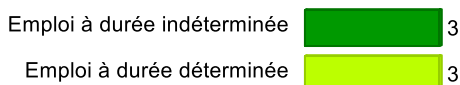
**VAD-Premier emploi occupé depuis l'obtention du diplôme?**



**VAD-Temps de travail**



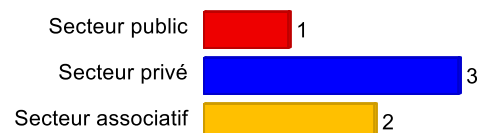
**VAD-Type d'emploi occupé**



**VAD-Niveau de l'emploi occupé**



**VAD-Type d'employeur**



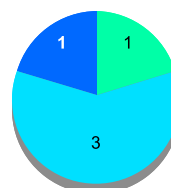
**VAD-Salaire NET MENSUEL en euros (avec primes et 13èmes mois) médian et moyen pour les diplômés en emploi**

*Calculé sur les répondants travaillant à temps plein, en France métropolitaine, hors service civique et formation en alternance (apprentissage et contrat de professionnalisation)*

Nombre	Médiane	Moyenne
5	1 683	1 713

*Salaire médian : salaire tel que la moitié des diplômés gagne moins et l'autre moitié gagne plus.*

**VAD-Répartition du salaire NET MENSUEL en euros (avec primes et 13ème mois)**

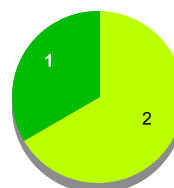


■ Moins de 1500 €  
■ de 1500 à 1999 €  
■ de 2000 à 2499 €  
■ 2500€ et plus

**VAD-Région de l'emploi occupé**



**VAD-Répartition des emplois en Champagne-Ardenne**

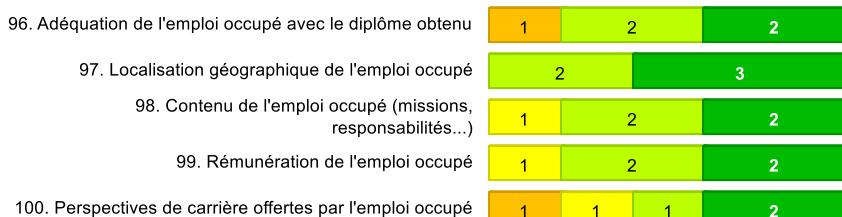


■ Ardennes (08)  
■ Aube (10)  
■ Marne (51)  
■ Haute-Marne (52)

**VAD-Secteur d'activité économique de l'employeur**

	Effectifs
Commerce, transports, hébergement, restauration	2
Activités spécialisées, scientifiques et techniques	1
Administration publique (hors enseignement)	1
Santé humaine et action sociale	1
Autres activités de service	1
<b>Total</b>	<b>6</b>

**VAD-Expression de la satisfaction des répondants par rapport aux points suivants :**



■ Pas du tout satisfait-e ■ Plutôt pas satisfait-e ■ Plutôt satisfait-e ■ Tout à fait satisfait-e

**Licence professionnelle**  
**Mention MANAGEMENT DES ORGANISATIONS**  
**Spécialité ADMINISTRATION ET GESTION DES ENTREPRISES DE L'ECONOMIE**  
**SOCIALE**

**Intitulés des emplois occupés au 1er décembre 2017**

VAD-Vie Active Directe et sur le marché du travail depuis 30 mois  
Intitulés des emplois occupés au 1er décembre 2017

	Effectifs
Chargé de mission sur programme Santé senior	1
Cogérant de coopérative	1
Vendeur en chocolaterie	1
Attaché territorial	1
Assistant administratif	1
Assistant de direction du développement économique / chargé des formalités	1
<b>Total</b>	<b>6</b>