

**Master**  
**Mention METIERS DE L'ENSEIGNEMENT, DE L'EDUCATION ET DE LA**  
**FORMATION**  
**ENCADREMENT EDUCATIF**

Entre Février et Juin 2018, les diplômés 2015 ont été invités à répondre à une enquête d'insertion professionnelle 30 mois après l'obtention de leur diplôme. A cette occasion, ils ont été interrogés sur leur situation principale au 1er décembre 2017 et celle occupée au 1er décembre 2016. Les données ci-dessous présentent les principaux résultats recueillis auprès des répondants.

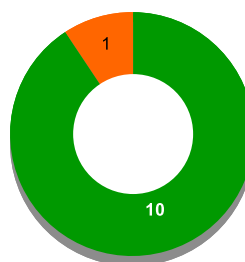
Diplômés 2015 - Taux de réponse à l'enquête d'insertion professionnelle

	Effectifs	Fréquence
Répondants	11	68,8%
Non répondants	5	31,3%
<b>Total</b>	<b>16</b>	<b>100,0%</b>

## Que deviennent nos diplômés après l'obtention de leur diplôme?

Après l'obtention de leur diplôme,

- **10** diplômés sont **entrés directement dans la vie active** et sont présents sur le marché du travail depuis 30 mois (**VAD**)
- **1** diplômé dans une **poursuite ou reprise d'études (PRE)** dans les 30 mois après l'obtention du diplôme



■ Vie Active Directe  
■ Poursuite ou Reprise d'Etudes post-diplôm  
■ Inactivité

**Diplômés entrés directement dans la vie active (VAD)**  
et sur le marché du travail depuis 30 mois  
Situation principale au 1er décembre 2017

	Effectifs
En emploi	9
En recherche d'emploi	1
<b>Total</b>	<b>10</b>

**Diplômés ayant poursuivi ou repris des études (PRE)**  
dans les 30 mois suivant l'obtention du diplôme  
Situation principale au 1er décembre 2017

	Effectifs
En recherche d'emploi	1
<b>Total</b>	<b>1</b>

*Inactivité: diplômés ayant quitté temporairement le marché du travail (ni en emploi, ni en recherche d'emploi), et n'étant pas en poursuite d'études post-diplôme*

## INSERTION DES DIPLOMES - INFORMATIONS A RETENIR

Résultats non significatifs (Effectif <3 par année)

		Diplômés 2015	
<b>VAD</b> <b>Vie active directe :</b> diplômés sur le marché du travail (en emploi ou en recherche d'emploi) pendant 30 mois	<b>Taux d'insertion</b> <sup>(1)</sup> à 18 mois	<b>10/10</b>	100,0%
	<b>Taux d'insertion</b> <sup>(1)</sup> à 30 mois	<b>9/10</b>	90,0%
	<b>Taux d'emploi à durée indéterminée</b> à 30 mois	<b>7/9</b>	77,8%
	<b>Taux d'emploi de niveau</b> <sup>(2)</sup> <b>cadre ou intermédiaire</b> à 30 mois	<b>8/9</b>	88,9%
	<b>Taux d'emploi de niveau</b> <sup>(2)</sup> <b>cadre</b> à 30 mois	<b>7/9</b>	77,8%
	<b>Taux d'emploi en Champagne-Ardenne</b> à 30 mois	<b>5/8</b>	62,5%
	<b>Salaire médian</b> <sup>(3)</sup> à 30 mois	<b>1750€</b>	7 salaires concernés
<b>PRE</b>	<b>Taux d'insertion</b> <sup>(1)</sup> à 30 mois	<b>NS</b>	

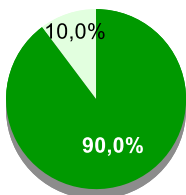
(1) Taux d'insertion de la population active = nombre de diplômés en emploi / nombre de diplômés en emploi ou en recherche d'emploi

(2) Niveau d'emploi attendu : Cadre ou intermédiaire pour un diplômé de Licence professionnelle / Cadre pour un diplômé de Master

(3) Salaire médian calculé sur les emplois occupés au 1<sup>er</sup> décembre 2017, à temps plein, en France métropolitaine, hors service civique et formation en alternance (apprentissage, contrat de professionnalisation)

**Master**  
**Mention METIERS DE L'ENSEIGNEMENT, DE L'EDUCATION ET DE LA FORMATION**  
**ENCADREMENT EDUCATIF**

**Entrée directe dans la vie active (VAD)**  
**Quels emplois 30 mois après l'obtention de ce diplôme?**  
10 diplômés entrés directement dans la vie active et sur le marché du travail depuis 30 mois



■ Taux d'insertion ■ Taux de chômage

**Situation principale à 30 mois**

	Effectifs
En emploi	9
En recherche d'emploi	1
<b>Total</b>	<b>10</b>

Taux d'insertion = nombre de diplômés en emploi / nombre de diplômés en emploi ou en recherche d'emploi

**Diplômés en recherche d'emploi, ayant déjà travaillé depuis l'obtention du diplôme**

	Effectifs
Oui	1
Non	0
<b>Tot</b>	<b>1</b>

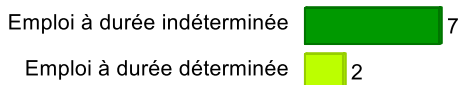
**VAD-Premier emploi occupé depuis l'obtention du diplôme?**



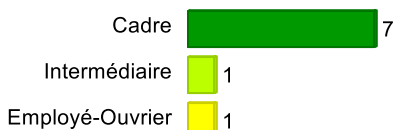
**VAD-Temps de travail**



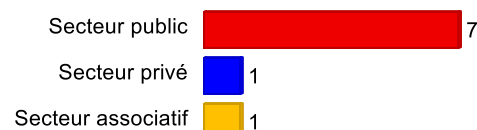
**VAD-Type d'emploi occupé**



**VAD-Niveau de l'emploi occupé**



**VAD-Type d'employeur**



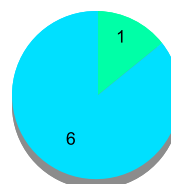
**VAD-Salaire NET MENSUEL en euros (avec primes et 13èmes mois) médian et moyen pour les diplômés en emploi**

Calculé sur les répondants travaillant à temps plein, en France métropolitaine, hors service civique et formation en alternance (apprentissage et contrat de professionnalisation)

Nombre	Médiane	Moyenne
7	1 750	1 707

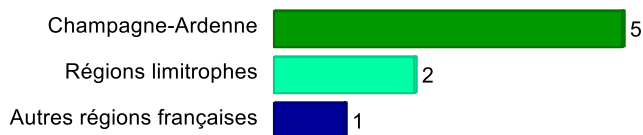
Salaire médian : salaire tel que la moitié des diplômés gagne moins et l'autre moitié gagne plus.

**VAD-Répartition du salaire NET MENSUEL en euros (avec primes et 13ème mois)**

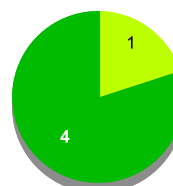


■ Moins de 1500 €  
■ de 1500 à 1999 €  
■ de 2000 à 2499 €  
■ 2500€ et plus

**VAD-Région de l'emploi occupé**



**VAD-Répartition des emplois en Champagne-Ardenne**

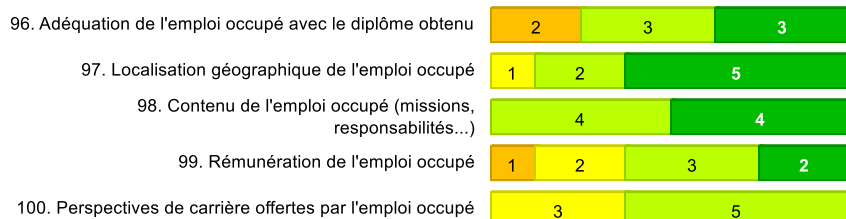


■ Ardennes (08)  
■ Aube (10)  
■ Marne (51)  
■ Haute-Marne (52)

**VAD-Secteur d'activité économique de l'employeur**

	Effectifs
Enseignement	9
<b>Total</b>	<b>9</b>

**VAD-Expression de la satisfaction des répondants par rapport aux points suivants :**



■ Pas du tout satisfait-e ■ Plutôt pas satisfait-e ■ Plutôt satisfait-e ■ Tout à fait satisfait-e

**Master**  
**Mention METIERS DE L'ENSEIGNEMENT, DE L'EDUCATION ET DE LA**  
**FORMATION**  
**ENCADREMENT EDUCATIF**

**Poursuite ou reprise d'études (PRE)**

Quelles études après l'obtention de ce diplôme?

1 diplômé a poursuivi ou repris des études dans les 30 mois après l'obtention du diplôme

Le nombre de diplômés concernés par l'insertion professionnelle (<3)  
n'est pas suffisant pour présenter des données significatives

**Situation principale à 30 mois**

	Effectifs
En recherche d'emploi	1
<b>Total</b>	<b>1</b>

**Type d'études/formations poursuivies dans les 30 mois**

Le nombre de diplômés (<3) dans cette catégorie n'est pas suffisant pour présenter  
des données significatives

**Intitulés des emplois occupés au 1er décembre 2017**

VAD-Vie Active Directe et sur le marché du travail depuis 30 mois  
Intitulés des emplois occupés au 1er décembre 2017

	Effectifs
Conseiller principal d'éducation	6
Formateur remise à niveau	1
Professeur en éco-gestion	1
Maître d'internat	1
<b>Total</b>	<b>9</b>

**Intitulés des études/formations suivies dans les 30 mois**

Intitulés des formations suivies en 2017/18

	Effectifs
Préparation CAPES de philosophie	1
<b>Total</b>	<b>1</b>