

Licence professionnelle
Mention PRODUCTION INDUSTRIELLE
Spécialité CONCEPTION INTEGREE ET PRODUCTIQUE DES MATERIAUX

PRESENTATION DES DONNEES D'INSERTION PROFESSIONNELLE A 30 MOIS

Entre décembre 2019 et mars 2020, les diplômés 2017 ont été invités à répondre à une enquête d'insertion professionnelle 30 mois après l'obtention de leur diplôme. A cette occasion, ils ont été interrogés sur leur situation au 1er décembre 2018 (à 18 mois) et au 1er décembre 2019 (à 30 mois).

Profils de parcours après l'obtention du diplôme

Les données sont présentées en distinguant 3 profils de parcours depuis l'obtention du diplôme en 2017 et le 1er décembre 2019 :

Entrée dans la vie active directe (VAD)

Cette partie porte sur les diplômés étant entrés directement sur le marché du travail suite à l'obtention de leur diplôme et ne l'ayant pas quitté pendant 30 mois. Leurs situations principales au 1er décembre 2018 (18 mois) et 2019 (30 mois) sont présentées.

Poursuite d'études ou reprise d'études dans l'enseignement supérieur (PRE)

Cette partie porte sur les diplômés se déclarant inscrits dans un établissement du supérieur pour y suivre des études ou y préparer un concours, sur les 3 années universitaires suivant l'obtention du diplôme (2017-2018 à 2019-2020). Seule leur situation principale au 1er décembre 2019 (30 mois) est présentée.

Inactivité dans les 30 mois après l'obtention du diplôme (INA)

Cette partie porte sur les diplômés ayant quitté le marché du travail et n'ayant pas poursuivi d'études dans les 30 mois après l'obtention de leur diplôme. Seule leur situation principale au 1er décembre 2019 (30 mois) est présentée.

Diplômés 2017 - Taux de réponse à l'enquête d'insertion professionnelle

	Effectifs	Fréquence
Répondant	18	66,7%
Non répondant	9	33,3%
Total	27	100,0%

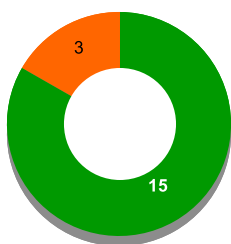
Que deviennent nos diplômés après l'obtention de leur diplôme?

Après l'obtention de leur diplôme,

15 diplômé(s) est(sont) entré(s) directement dans la vie active (VAD) et est(sont) présent(s) sur le marché du travail depuis 30 mois.

3 diplômé(s) a(ont) poursuivi ou repris des études (PRE) dans les 30 mois après l'obtention du diplôme.

0 diplômé(s) a(ont) connu une période d'inactivité (INA), c'est-à-dire est(sont) momentanément sorti(s) du marché du travail dans les 30 mois, sans poursuivre ou reprendre des études.



■ Vie Active Directe
■ Poursuite ou reprise d'études
■ Inactivité

Diplômés entrés directement dans la vie active (VAD) et sur le marché du travail depuis 30 mois
Situation principale au 1er décembre 2019

	Effectifs
En emploi	14
En recherche d'emploi	1
Total	15

Diplômés ayant poursuivi ou repris des études (PRE) dans les 30 mois
Situation principale au 1er décembre 2019

	Effectifs
En emploi	2
En études	1
Total	3

INSERTION DES DIPLOMES - INFORMATIONS A RETENIR

Résultats non significatifs : Effectif < 3 individus

	Diplômés 2017	
VAD Vie active directe : diplômés sur le marché du travail (en emploi ou en recherche d'emploi) pendant 30 mois	Taux d'insertion (1) à 18 mois	13/15 87%
	Taux d'insertion (1) à 30 mois	14/15 93%
	Taux d'emploi stable (2) à 30 mois	12/14 86%
	Taux d'emploi de niveau (3) cadre ou intermédiaire à 30 mois	13/14 93%
	Taux d'emploi de niveau (3) cadre à 30 mois	5/14 36%
	Taux d'emploi en Champagne-Ardenne à 30 mois	10/14 71%
	Salaire médian (4) à 30 mois	1874€ 13 salaires concernés
PRE	Taux d'insertion (1) à 30 mois	Non significatif

(1) Taux d'insertion de la population active = nombre de diplômés en emploi / nombre de diplômés actifs (en emploi ou en recherche d'emploi)
(2) Taux d'emploi stable = nombre de diplômés en emploi stable (CDI, fonctionnaire, indépendants, prof. libérale) / nombre de diplômés en emploi
(3) Niveau d'emploi attendu : Cadre ou intermédiaire pour un diplômé de Licence professionnelle / Cadre pour un diplômé de Master
(4) Salaire net mensuel médian en euros (primes, 13^e mois compris) calculé sur les emplois occupés au 1^{er} décembre 2019, à temps plein, en France



Licence professionnelle
Mention PRODUCTION INDUSTRIELLE
Spécialité CONCEPTION INTEGREE ET PRODUCTIQUE DES MATERIAUX

Entrée directe dans la vie active (VAD)
Quels emplois 30 mois après l'obtention de ce diplôme?
Situation principale au 1er décembre 2019

VAD-Situation principale (30 mois)

	Effectifs
En emploi	14
En recherche d'emploi	1
Total	15

VAD - Insertion (30 mois)


Taux d'insertion  93,3%
Taux de chômage  6,7%

Taux d'insertion = nombre de diplômés en emploi / nombre de diplômés en emploi ou en recherche d'emploi
Taux de chômage = nombre de diplômés en recherche d'emploi / nombre de diplômés en emploi ou en recherche d'emploi








VAD-L'emploi à 30 mois est le premier occupé depuis l'obtention du diplôme

Oui  8
Non  6

VAD-Temps de travail (30 mois)

Temps plein  14
Temps partiel




VAD-Ancienneté dans l'emploi occupé (30 mois)

<3 mois  1
4-6 mois  1
7-12 mois  1
13-18 mois  1
19-24 mois  3
25-36 mois  7
>37 mois  1

VAD-Type d'emploi (30 mois)

Emploi stable  12
Emploi instable  2

VAD-Niveau de l'emploi occupé (30 mois)

Cadre  5
Intermédiaire  8
Employé/ouvrier  1

VAD-Salaire médian et moyen (30 mois)





Calculé sur les répondants travaillant en temps plein, en France

	Moyenne	Médiane	Nombre
61. 30 mois-Salaire NET MENSUEL en euros (avec primes et 13ème mois)	2 030	1 874,17	11



Salaire médian : salaire tel que la moitié des diplômés gagne moins et l'autre moitié gagne plus

VAD-Répartition du salaire NET MENSUEL en euros (30 mois)






 Moins de 1500 €
 De 1500 à 1999 €
 De 2000 à 2499 €
 2500€ et plus

VAD-Type d'employeur (30 mois)

Secteur public  2
Secteur privé  12
Secteur associatif








VAD-Lieu de l'emploi occupé (30 mois)

Ardennes  10
Aube
Marne
Haute-Marne
Ile-de-France  2
Autres régions françaises  1
Etranger  1

VAD-Secteur d'activité de l'employeur (30 mois)

	Effectifs
Industries (manufacturières, extractives et autres)	8
Construction	1
Commerce, transports, hébergement, restauration	1
Activités spécialisées, scientifiques et techniques	3
Enseignement	1
Total	14

VAD-Expression de la satisfaction par rapport aux points suivants :

68. Adéquation de l'emploi avec le niveau du diplôme 
69. Adéquation de l'emploi avec le domaine de formation 
70. Missions à accomplir 
71. Niveau de responsabilités 
72. Niveau de rémunération 
73. Localisation géographique de l'emploi 
74. Perspectives de carrières offertes par l'emploi 

 Pas du tout  Plutôt non  Plutôt oui  Tout à fait

Licence professionnelle
Mention PRODUCTION INDUSTRIELLE
Spécialité CONCEPTION INTEGREE ET PRODUCTIQUE DES MATERIAUX

Entrée directe dans la vie active (VAD)
Quels emplois 30 mois après l'obtention de ce diplôme?
Situation principale au 1er décembre 2019

VAD-Intitulés des emplois occupés (30 mois)

	Effectifs
Automaticien	2
Agent de maîtrise électro mécanicien	1
Assistant chef de projet	1
Cogérant de bar	1
Dessinateur	1
Dessinateur industriel et designer urbain	1
Enseignant	1
Maintenance industrielle	1
Préparateur en fabrication chaudronnerie	1
Technicien BE	1
Technicien bureau d'étude	1
Technicien de bureau d'étude	1
Technicien méthode en nucléaire	1
Total	14



VAD - Quels emplois à 18 mois ?

Situation principale au 1er décembre 2018

VAD-Situation principale (18 mois)

	Effectifs
En emploi	13
En recherche d'emploi	2
Total	15

VAD-Insertion (18 mois)

Taux d'insertion  86,7%
Taux de chômage  13,3%

Taux d'insertion = nombre de diplômés en emploi / nombre de diplômés en emploi ou en recherche d'emploi



Taux de chômage = nombre de diplômés en recherche d'emploi / nombre de diplômés en emploi ou en recherche d'emploi

VAD-Temps de travail (18 mois)

Temps plein  12

Temps partiel

VAD-Niveau de l'emploi occupé (18 mois)

Cadre  2
Intermédiaire  8
Employé/ouvrier  2

VAD-Type d'emplois (18 mois)

Emploi stable  9
Emploi instable  3

VAD-Salaire moyen et médian (18 mois)

	Moyenne	Médiane	Nombre
83. 18 mois-Salaire NET MENSUEL en euros (avec primes et 13ème mois)	2 018	1 916	11

VAD - En recherche d'emploi à 30 mois

En recherche d'emploi au 1er décembre 2019


Diplômés entrés directement dans la vie active et en recherche d'emploi au 1er décembre 2019

Déjà travaillé depuis l'obtention du diplôme?


	Effectifs
Oui	1
Non	0
Tot	1


Difficultés rencontrées par les diplômés entrés directement dans la vie active et en recherche d'emploi au 1er décembre 2019 (30 mois)

Aucune difficulté

Mobilité géographique difficile  1

Formation peu ou mal reconnue

Manque d'expérience professionnelle  1

Pas ou peu d'offres d'emploi  1

Mise en valeur des compétences

Techniques de recherche (CV, LM, entretien)

Autre

Licence professionnelle
Mention PRODUCTION INDUSTRIELLE
Spécialité CONCEPTION INTEGREE ET PRODUCTIQUE DES MATERIAUX

POURSUITE OU REPRISE D'ETUDES (PRE)
Quelles études après l'obtention de ce diplôme?

Etudes ou formations suivies dans les 30 mois après l'obtention du diplôme

La poursuite ou reprise d'études concerne tous les diplômés se déclarant inscrits dans un établissement d'enseignement supérieur pour y suivre des études ou y préparer un concours, sur les 3 années universitaires suivant l'obtention du diplôme (de 2017/18 à 2019/20).

Evolution de la poursuite d'études ou reprise d'études dans les 30 mois après l'obtention du diplôme



■ Oui ■ Non

Type de diplôme en 2017/18

	Effectifs
Master	2
Diplôme d'école d'ingé/commerce/spécialisée	1
Total	3

Lieu de la poursuite d'études en 2017/18

URCA	3
Autre Grand Est	
Autre région française	
Etranger	

Intitulés des formations suivies en 2017/18

	Effectifs
Ingénieur matériaux et production	1
Master Ingénierie de conception	1
Master ingénierie de la conception	1
Total	3

Type de diplôme en 2018/19

	Effectifs
Master	2
Diplôme d'école d'ingé/commerce/spécialisée	1
Total	3

Lieu de poursuite d'études en 2018/19

URCA	3
Autre Grand Est	
Autre région française	
Etranger	

Intitulés des formations suivies en 2018/19

	Effectifs
Ingénieur matériaux et production	1
Master Ingénierie de conception	1
Master ingénierie de la conception	1
Total	3

Type de diplôme en 2019/20

	Effectifs
Diplôme d'école d'ingé/commerce/spécialisée	1
Total	1

Lieu de poursuite d'études en 2019/20

URCA	1
Autre Grand Est	
Autre région française	
Etranger	

Intitulés des formations suivies en 2019/20

	Effectifs
Ingénieur matériaux et production	1
Total	1

Licence professionnelle
Mention PRODUCTION INDUSTRIELLE
Spécialité CONCEPTION INTEGREE ET PRODUCTIQUE DES MATERIAUX

POURSUITE OU REPRISE D'ETUDES (PRE)
Quels emplois après une poursuite d'études post-diplôme?

Situation principale au 1er décembre 2019

PRE-Situation principale (30 mois)



PRE-Insertion (30 mois)

Fréquence	
Taux d'insertion	100,0%
Taux de chômage	
Total	100,0%

Taux d'insertion = nombre de diplômés en emploi / nombre de diplômés en emploi ou en recherche d'emploi
Taux de chômage = nombre de diplômés en recherche d'emploi / nombre de diplômés en emploi ou en recherche d'emploi

PRE-Type d'emploi (30 mois)



PRE-Niveau de l'emploi occupé (30 mois)



PRE-Intitulés des emplois occupés (30 mois)

	Effectifs
Ingénieur mécanique	1
Ingénieur routier	1
Total	2

PRE-Type d'employeur (30 mois)

