

Master
Mention METIERS DE L'ENSEIGNEMENT, DE L'EDUCATION ET DE LA
FORMATION ENCADREMENT EDUCATIF

PRESENTATION DES DONNEES D'INSERTION PROFESSIONNELLE A 30 MOIS

Entre décembre 2019 et mars 2020, les diplômés 2017 ont été invités à répondre à une enquête d'insertion professionnelle 30 mois après l'obtention de leur diplôme. A cette occasion, ils ont été interrogés sur leur situation au 1er décembre 2018 (à 18 mois) et au 1er décembre 2019 (à 30 mois).

Profils de parcours après l'obtention du diplôme

Les données sont présentées en distinguant 3 profils de parcours depuis l'obtention du diplôme en 2017 et le 1er décembre 2019 :

Entrée dans la vie active directe (VAD)

Cette partie porte sur les diplômés étant entrés directement sur le marché du travail suite à l'obtention de leur diplôme et ne l'ayant pas quitté pendant 30 mois. Leurs situations principales au 1er décembre 2018 (18 mois) et 2019 (30 mois) sont présentées.

Poursuite d'études ou reprise d'études dans l'enseignement supérieur (PRE)

Cette partie porte sur les diplômés se déclarant inscrits dans un établissement du supérieur pour y suivre des études ou y préparer un concours, sur les 3 années universitaires suivant l'obtention du diplôme (2017-2018 à 2019-2020). Seule leur situation principale au 1er décembre 2019 (30 mois) est présentée.

Inactivité dans les 30 mois après l'obtention du diplôme (INA)

Cette partie porte sur les diplômés ayant quitté le marché du travail et n'ayant pas poursuivi d'études dans les 30 mois après l'obtention de leur diplôme. Seule leur situation principale au 1er décembre 2019 (30 mois) est présentée.

Diplômés 2017 - Taux de réponse à l'enquête d'insertion professionnelle

	Effectifs	Fréquence
Répondant	16	84,2%
Non répondant	3	15,8%
Total	19	100,0%

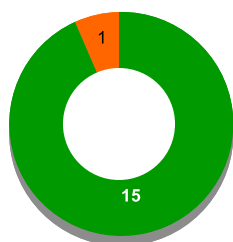
Que deviennent nos diplômés après l'obtention de leur diplôme?

Après l'obtention de leur diplôme,

16 diplômé(s) est(sont) entré(s) directement dans la vie active (VAD) et est(sont) présent(s) sur le marché du travail depuis 30 mois.

1 diplômé(s) a(ont) poursuivi ou repris des études (PRE) dans les 30 mois après l'obtention du diplôme.

0 diplômé(s) a(ont) connu une période d'inactivité (INA), c'est-à-dire est(sont) momentanément sorti(s) du marché du travail dans les 30 mois, sans poursuivre ou reprendre des études.



■ Vie Active Directe
■ Poursuite ou reprise d'études
■ Inactivité

Diplômés entrés directement dans la vie active (VAD) et sur le marché du travail depuis 30 mois
Situation principale au 1er décembre 2019

	Effectifs
En emploi	14
En recherche d'emploi	1
Total	15

Diplômés ayant poursuivi ou repris des études (PRE) dans les 30 mois
Situation principale au 1er décembre 2019

	Effectifs
En emploi	1
Total	1

INSERTION DES DIPLOMES - INFORMATIONS A RETENIR

Résultats non significatifs : Effectif < 3 individus

	Diplômés 2017	
VAD Vie active directe : diplômés sur le marché du travail (en emploi ou en recherche d'emploi) pendant 30 mois	Taux d'insertion (1) à 18 mois	14/15 93%
	Taux d'insertion (1) à 30 mois	14/15 93%
	Taux d'emploi stable (2) à 30 mois	8/14 57%
	Taux d'emploi de niveau (3) cadre ou intermédiaire à 30 mois	13/14 93%
	Taux d'emploi de niveau (3) cadre à 30 mois	10/14 71%
	Taux d'emploi en Champagne-Ardenne à 30 mois	9/14 64%
	Salaire médian (4) à 30 mois	1690€ 13 salaires concernés
PRE	Taux d'insertion (1) à 30 mois	Non significatif

(1) Taux d'insertion de la population active = nombre de diplômés en emploi / nombre de diplômés actifs (en emploi ou en recherche d'emploi)
 (2) Taux d'emploi stable = nombre de diplômés en emploi stable (CDI, fonctionnaire, indépendants, prof. libérale) / nombre de diplômés en emploi
 (3) Niveau d'emploi attendu : Cadre ou intermédiaire pour un diplômé de Licence professionnelle / Cadre pour un diplômé de Master
 (4) Salaire net mensuel médian en euros (primes, 13^e mois compris) calculé sur les emplois occupés au 1^{er} décembre 2019, à temps plein, en France



Master
**Mention METIERS DE L'ENSEIGNEMENT, DE L'EDUCATION ET DE LA
FORMATION ENCADREMENT EDUCATIF**

Entrée directe dans la vie active (VAD)
Quels emplois 30 mois après l'obtention de ce diplôme?
Situation principale au 1er décembre 2019

VAD-Situation principale (30 mois)

	Effectifs
En emploi	14
En recherche d'emploi	1
Total	15

VAD - Insertion (30 mois)

Taux d'insertion  93,3%
Taux de chômage  6,7%

Taux d'insertion = nombre de diplômés en emploi / nombre de diplômés en emploi ou en recherche d'emploi
Taux de chômage = nombre de diplômés en recherche d'emploi / nombre de diplômés en emploi ou en recherche d'emploi








VAD-L'emploi à 30 mois est le premier occupé depuis l'obtention du diplôme

Oui  7
Non  7

VAD-Temps de travail (30 mois)

Temps plein  13
Temps partiel  1



VAD-Ancienneté dans l'emploi occupé (30 mois)

<3 mois  2
4-6 mois  1
7-12 mois  2
13-18 mois  2
19-24 mois  2
25-36 mois  1
>37 mois  4

VAD-Type d'emploi (30 mois)

Emploi stable  8
Emploi instable  6

VAD-Niveau de l'emploi occupé (30 mois)

Cadre  10
Intermédiaire  3
Employé/ouvrier  1

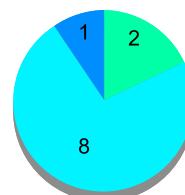
VAD-Salaire médian et moyen (30 mois)





Calculé sur les répondants travaillant en temps plein, en France

	Moyenne	Médiane	Nombre
61. 30 mois-Salaire NET MENSUEL en euros (avec primes et 13ème mois)	1 657	1 690	11




Salaire médian : salaire tel que la moitié des diplômés gagne moins et l'autre moitié gagne plus

VAD-Répartition du salaire NET MENSUEL en euros (30 mois)



 Moins de 1500 €
 De 1500 à 1999 €
 De 2000 à 2499 €
 2500€ et plus

VAD-Type d'employeur (30 mois)

Secteur public  10
Secteur privé  1
Secteur associatif  3








VAD-Lieu de l'emploi occupé (30 mois)

Ardennes  4
Aube
Marne  5
Haute-Marne
Ile-de-France  1
Autres régions françaises  4
Etranger

VAD-Secteur d'activité de l'employeur (30 mois)

	Effectifs
Commerce, transports, hébergement, restauration	1
Enseignement	10
Santé humaine et action sociale	3
Total	14

VAD-Expression de la satisfaction par rapport aux points suivants :

68. Adéquation de l'emploi avec le niveau du diplôme  3 5 6 6
69. Adéquation de l'emploi avec le domaine de formation  2 1 5 6
70. Missions à accomplir  8 6 6
71. Niveau de responsabilités  1 6 7 7
72. Niveau de rémunération  3 7 4 4
73. Localisation géographique de l'emploi  1 4 9 9
74. Perspectives de carrières offertes par l'emploi  1 5 4 4

 Pas du tout  Plutôt non  Plutôt oui  Tout à fait

Master
Mention METIERS DE L'ENSEIGNEMENT, DE L'EDUCATION ET DE LA
FORMATION ENCADREMENT EDUCATIF

Entrée directe dans la vie active (VAD)
Quels emplois 30 mois après l'obtention de ce diplôme?
Situation principale au 1er décembre 2019

VAD-Intitulés des emplois occupés (30 mois)

	Effectifs
Conseiller principal d'éducation	6
Professeur des écoles	2
Assistant administratif	1
Chargé de mission régional	1
Conseiller principale d'éducation	1
Coordinateur de missions de lutte contre le décrochage scolaire	1
Educateur spécialisé	1
Hôte de vente	1
Total	14

VAD - Quels emplois à 18 mois ?


Situation principale au 1er décembre 2018

VAD-Situation principale (18 mois)

	Effectifs
En emploi	14
En recherche d'emploi	1
Total	15

VAD-Insertion (18 mois)

Taux d'insertion  93,3%

Taux de chômage  6,7%

Taux d'insertion = nombre de diplômés en emploi / nombre de diplômés en emploi ou en recherche d'emploi

Taux de chômage = nombre de diplômés en recherche d'emploi / nombre de diplômés en emploi ou en recherche d'emploi

VAD-Temps de travail (18 mois)

Temps plein  12


Temps partiel  1


VAD-Type d'emplois (18 mois)


Emploi stable  4

Emploi instable  9

VAD-Niveau de l'emploi occupé (18 mois)

Cadre  8

Intermédiaire  2

Employé/ouvrier  3

VAD-Salaire moyen et médian (18 mois)

	Moyenne	Médiane	Nombre
83. 18 mois-Salaire NET MENSUEL en euros (avec primes et 13ème mois)	1 486	1 520	10

VAD - En recherche d'emploi à 30 mois

En recherche d'emploi au 1er décembre 2019

Diplômés entrés directement dans la vie active et en recherche d'emploi au 1er décembre 2019
Déjà travaillé depuis l'obtention du diplôme?

	Effectifs
Oui	1
Non	0
Tot	1

Difficultés rencontrées par les diplômés entrés directement dans la vie active et en recherche d'emploi au 1er décembre 2019 (30 mois)

Aucune difficulté

Mobilité géographique difficile


Formation peu ou mal reconnue

Manque d'expérience professionnelle

Pas ou peu d'offres d'emploi

Mise en valeur des compétences

Techniques de recherche (CV, LM, entretien)

Autre  1

Master
**Mention METIERS DE L'ENSEIGNEMENT, DE L'EDUCATION ET DE LA
FORMATION ENCADREMENT EDUCATIF**

POURSUITE OU REPRISE D'ETUDES (PRE)
Quelles études après l'obtention de ce diplôme?

Etudes ou formations suivies dans les 30 mois après l'obtention du diplôme

La poursuite ou reprise d'études concerne tous les diplômés se déclarant inscrits dans un établissement d'enseignement supérieur pour y suivre des études ou y préparer un concours, sur les 3 années universitaires suivant l'obtention du diplôme (de 2017/18 à 2019/20).

Evolution de la poursuite d'études ou reprise d'études dans les 30 mois après l'obtention du diplôme

Année	Oui	Non
2017/18	1	15
2018/19		16
2019/20		16

■ Oui ■ Non

Type de diplôme en 2017/18

Type de diplôme	Effectifs
Master	1
Total	1

Lieu de la poursuite d'études en 2017/18

URCA	1
Autre Grand Est	
Autre région française	
Etranger	

Intitulés des formations suivies en 2017/18

Intitulés des formations	Effectifs
Master MEEF Encadrement Éducatif - Parcours CPE	1
Total	1

POURSUITE OU REPRISE D'ETUDES (PRE)
Quels emplois après une poursuite d'études post-diplôme?

Situation principale au 1er décembre 2019

PRE-Situation principale (30 mois)

En emploi  1

PRE-Insertion (30 mois)

Fréquence	
Taux d'insertion	100,0%
Taux de chômage	
Total	100,0%

Taux d'insertion = nombre de diplômés en emploi / nombre de diplômés en emploi ou en recherche d'emploi
Taux de chômage = nombre de diplômés en recherche d'emploi / nombre de diplômés en emploi ou en recherche d'emploi

PRE-Type d'emploi (30 mois)

Emploi stable  1
Emploi instable

PRE-Niveau de l'emploi occupé (30 mois)

Cadre  1
Intermédiaire
Employé/ouvrier

PRE-Type d'employeur (30 mois)

Secteur public  1
Secteur privé
Secteur associatif