

**Master**  
**Mention HISTOIRE, HISTOIRE DE L'ART, GEOPOLITIQUE**  
**Spécialité HISTOIRE DE L'ART ET DE LA CULTURE**

**PRESENTATION DES DONNEES D'INSERTION PROFESSIONNELLE A 30 MOIS**

Entre décembre 2019 et mars 2020, les diplômés 2017 ont été invités à répondre à une enquête d'insertion professionnelle 30 mois après l'obtention de leur diplôme. A cette occasion, ils ont été interrogés sur leur situation au 1er décembre 2018 (à 18 mois) et au 1er décembre 2019 (à 30 mois).

**Profils de parcours après l'obtention du diplôme**

Les données sont présentées en distinguant 3 profils de parcours depuis l'obtention du diplôme en 2017 et le 1er décembre 2019 :

**Entrée dans la vie active directe (VAD)**

Cette partie porte sur les diplômés étant entrés directement sur le marché du travail suite à l'obtention de leur diplôme et ne l'ayant pas quitté pendant 30 mois. Leurs situations principales au 1er décembre 2018 (18 mois) et 2019 (30 mois) sont présentées.

**Poursuite d'études ou reprise d'études dans l'enseignement supérieur (PRE)**

Cette partie porte sur les diplômés se déclarant inscrits dans un établissement du supérieur pour y suivre des études ou y préparer un concours, sur les 3 années universitaires suivant l'obtention du diplôme (2017-2018 à 2019-2020). Seule leur situation principale au 1er décembre 2019 (30 mois) est présentée.

**Inactivité dans les 30 mois après l'obtention du diplôme (INA)**

Cette partie porte sur les diplômés ayant quitté le marché du travail et n'ayant pas poursuivi d'études dans les 30 mois après l'obtention de leur diplôme. Seule leur situation principale au 1er décembre 2019 (30 mois) est présentée.

Diplômés 2017 - Taux de réponse à l'enquête d'insertion professionnelle

	Effectifs	Fréquence
Répondant	8	57,1%
Non répondant	6	42,9%
<b>Total</b>	<b>14</b>	<b>100,0%</b>

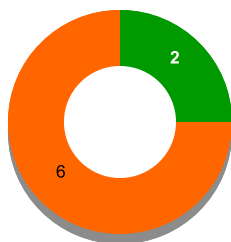
**Que deviennent nos diplômés après l'obtention de leur diplôme?**

Après l'obtention de leur diplôme,

6 diplômé(s) est(sont) entré(s) directement dans la vie active (VAD) et est(sont) présent(s) sur le marché du travail depuis 30 mois.

2 diplômé(s) a(ont) poursuivi ou repris des études (PRE) dans les 30 mois après l'obtention du diplôme.

0 diplômé(s) a(ont) connu une période d'inactivité (INA), c'est-à-dire est(sont) momentanément sorti(s) du marché du travail dans les 30 mois, sans poursuivre ou reprendre des études.



■ Vie Active Directe  
■ Poursuite ou reprise d'études  
■ Inactivité

**Diplômés entrés directement dans la vie active (VAD) et sur le marché du travail depuis 30 mois**  
Situation principale au 1er décembre 2019

	Effectifs
En emploi	2
<b>Total</b>	<b>2</b>

**Diplômés ayant poursuivi ou repris des études (PRE) dans les 30 mois**  
Situation principale au 1er décembre 2019

	Effectifs
En emploi	5
En recherche d'emploi	1
<b>Total</b>	<b>6</b>

**INSERTION DES DIPLOMES - INFORMATIONS A RETENIR**

Résultats non significatifs : Effectif < 3 individus

**Diplômés  
2017**

<b>VAD</b> <b>Vie active directe :</b> diplômés sur le marché du travail (en emploi ou en recherche d'emploi) pendant 30 mois	<b>Taux d'insertion</b> (1) à 18 mois	
	<b>Taux d'insertion</b> (1) à 30 mois	
	<b>Taux d'emploi stable</b> (2) à 30 mois	
	<b>Taux d'emploi de niveau</b> (3) <b>cadre ou intermédiaire</b> à 30 mois	Non significatif
	<b>Taux d'emploi de niveau</b> (3) <b>cadre</b> à 30 mois	
	<b>Taux d'emploi en Champagne-Ardenne</b> à 30 mois	
	<b>Salaire médian</b> (4) à 30 mois	
<b>PRE</b>	<b>Taux d'insertion</b> (1) à 30 mois	<b>5/6</b> 83%

(1) Taux d'insertion de la population active = nombre de diplômés en emploi / nombre de diplômés actifs (en emploi ou en recherche d'emploi)  
 (2) Taux d'emploi stable = nombre de diplômés en emploi stable (CDI, fonctionnaire, indépendants, prof. libérale) / nombre de diplômés en emploi  
 (3) Niveau d'emploi attendu : Cadre ou intermédiaire pour un diplômé de Licence professionnelle / Cadre pour un diplômé de Master  
 (4) Salaire net mensuel médian en euros (primes, 13<sup>e</sup> mois compris) calculé sur les emplois occupés au 1<sup>er</sup> décembre 2019, à temps plein, en France

**Master**  
**Mention HISTOIRE, HISTOIRE DE L'ART, GEOPOLITIQUE**  
**Spécialité HISTOIRE DE L'ART ET DE LA CULTURE**

**Entrée directe dans la vie active (VAD)**  
**Quels emplois 30 mois après l'obtention de ce diplôme?**  
Situation principale au 1er décembre 2019

**VAD-Situation principale (30 mois)**

	Effectifs
En emploi	2
<b>Total</b>	<b>2</b>

**VAD - Insertion (30 mois)**


Taux d'insertion  100,0%  
Taux de chômage

**Taux d'insertion** = nombre de diplômés en emploi / nombre de diplômés en emploi ou en recherche d'emploi  
**Taux de chômage** = nombre de diplômés en recherche d'emploi / nombre de diplômés en emploi ou en recherche d'emploi



**VAD-L'emploi à 30 mois est le premier occupé depuis l'obtention du diplôme**

Oui  2  
Non

**VAD-Temps de travail (30 mois)**

Temps plein  2  
Temps partiel


**VAD-Ancienneté dans l'emploi occupé (30 mois)**

<3 mois  
4-6 mois  
7-12 mois  
13-18 mois  1  
19-24 mois  
25-36 mois  1  
>37 mois

**VAD-Type d'emploi (30 mois)**

Emploi stable  1  
Emploi instable  1

**VAD-Niveau de l'emploi occupé (30 mois)**

Cadre  
Intermédiaire  
Employé/ouvrier  2

**VAD-Salaire médian et moyen (30 mois)**

Calculé sur les répondants travaillant en temps plein, en France


Le nombre de salaire n'est pas suffisant pour présenter des données significatives

Salaire médian : salaire tel que la moitié des diplômés gagne moins et l'autre moitié gagne plus

**VAD-Type d'employeur (30 mois)**

Secteur public  1  
Secteur privé  
Secteur associatif








**VAD-Lieu de l'emploi occupé (30 mois)**

Ardennes  
Aube  
Marne  2  
Haute-Marne  
Ile-de-France  
Autres régions françaises  
Etranger

**VAD-Secteur d'activité de l'employeur (30 mois)**

	Effectifs
Commerce, transports, hébergement, restauration	1
Enseignement	1
<b>Total</b>	<b>2</b>

**VAD-Expression de la satisfaction par rapport aux points suivants :**

68. Adéquation de l'emploi avec le niveau du diplôme  2  
69. Adéquation de l'emploi avec le domaine de formation  2  
70. Missions à accomplir  1 1  
71. Niveau de responsabilités  1 1  
72. Niveau de rémunération  1 1  
73. Localisation géographique de l'emploi  1 1  
74. Perspectives de carrières offertes par l'emploi  1 1

 Pas du tout Plutôt non Plutôt oui Tout à fait

**Master**  
**Mention HISTOIRE, HISTOIRE DE L'ART, GEOPOLITIQUE**  
**Spécialité HISTOIRE DE L'ART ET DE LA CULTURE**

**Entrée directe dans la vie active (VAD)**  
**Quels emplois 30 mois après l'obtention de ce diplôme?**  
Situation principale au 1er décembre 2019

**VAD-Intitulés des emplois occupés (30 mois)**

	Effectifs
Assistant administratif	1
Assistant d'éducation en lycée	1
<b>Total</b>	<b>2</b>

**VAD - Quels emplois à 18 mois ?**

Situation principale au 1er décembre 2018

**VAD-Situation principale (18 mois)**

	Effectifs
En emploi	2
<b>Total</b>	<b>2</b>

**VAD-Temps de travail (18 mois)**

Temps plein  2

Temps partiel

**VAD-Type d'emplois (18 mois)**

Emploi stable  1

Emploi instable  1

**VAD-Insertion (18 mois)**

Taux d'insertion  100,0%

Taux de chômage


**Taux d'insertion** = nombre de diplômés en emploi / nombre de diplômés en emploi ou en recherche d'emploi

**Taux de chômage** = nombre de diplômés en recherche d'emploi / nombre de diplômés en emploi ou en recherche d'emploi

**VAD-Niveau de l'emploi occupé (18 mois)**

Cadre

Intermédiaire

Employé/ouvrier  2

**VAD-Salaire moyen et médian (18 mois)**

Le nombre de salaire n'est pas suffisant pour présenter des données significatives

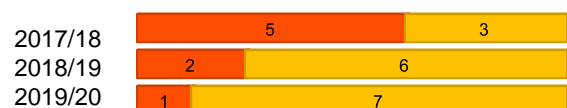
**Master**  
**Mention HISTOIRE, HISTOIRE DE L'ART, GEOPOLITIQUE**  
**Spécialité HISTOIRE DE L'ART ET DE LA CULTURE**

**POURSUITE OU REPRISE D'ETUDES (PRE)**  
**Quelles études après l'obtention de ce diplôme?**

Etudes ou formations suivies dans les 30 mois après l'obtention du diplôme

La poursuite ou reprise d'études concerne tous les diplômés se déclarant inscrits dans un établissement d'enseignement supérieur pour y suivre des études ou y préparer un concours, sur les 3 années universitaires suivant l'obtention du diplôme (de 2017/18 à 2019/20).

Evolution de la poursuite d'études ou reprise d'études dans les 30 mois après l'obtention du diplôme



■ Oui ■ Non

**Type de diplôme en 2017/18**

	Effectifs
Master	3
Préparation de concours	2
<b>Total</b>	<b>5</b>

**Lieu de la poursuite d'études en 2017/18**

URCA	5
Autre Grand Est	
Autre région française	
Etranger	

**Intitulés des formations suivies en 2017/18**

	Effectifs
Master MEEF	2
Master MEEF 2nd degré histoire-géographie	1
Préparation concours Histoire-Géographie	1
<b>Total</b>	<b>4</b>

**Type de diplôme en 2018/19**

	Effectifs
Master	1
Autre	1
<b>Total</b>	<b>2</b>

**Lieu de poursuite d'études en 2018/19**

URCA	1
Autre Grand Est	
Autre région française	1
Etranger	

**Intitulés des formations suivies en 2018/19**

	Effectifs
Formation de journalisme professionnalisant	1
Master MEEF 2nd degré histoire-géographie	1
<b>Total</b>	<b>2</b>

**Type de diplôme en 2019/20**

	Effectifs
Autre	1
<b>Total</b>	<b>1</b>

**Lieu de poursuite d'études en 2019/20**

URCA	
Autre Grand Est	1
Autre région française	
Etranger	

**Intitulés des formations suivies en 2019/20**

	Effectifs
Certificat concours de taille	1
<b>Total</b>	<b>1</b>

**Master**  
**Mention HISTOIRE, HISTOIRE DE L'ART, GEOPOLITIQUE**  
**Spécialité HISTOIRE DE L'ART ET DE LA CULTURE**

**POURSUITE OU REPRISE D'ETUDES (PRE)**  
**Quels emplois après une poursuite d'études post-diplôme?**

Situation principale au 1er décembre 2019

**PRE-Situation principale (30 mois)**



**PRE-Insertion (30 mois)**

Fréquence	
Taux d'insertion	83,3%
Taux de chômage	16,7%
<b>Total</b>	<b>100,0%</b>

**Taux d'insertion** = nombre de diplômés en emploi / nombre de diplômés en emploi ou en recherche d'emploi  
**Taux de chômage** = nombre de diplômés en recherche d'emploi / nombre de diplômés en emploi ou en recherche d'emploi

**PRE-Type d'emploi (30 mois)**



**PRE-Niveau de l'emploi occupé (30 mois)**



**PRE-Intitulés des emplois occupés (30 mois)**

	Effectifs
Agent du Patrimoine	1
Gestionnaire de scolarité	1
Journaliste	1
Opérateur de production	1
Professeur d'Histoire Géographie	1
<b>Total</b>	<b>5</b>

**PRE-Type d'employeur (30 mois)**

