

**Licence professionnelle
Mention MANAGEMENT DES ORGANISATIONS
Spécialité MANAGEMENT DES PME**

PRESENTATION DES DONNEES D'INSERTION PROFESSIONNELLE A 30 MOIS

Entre décembre 2019 et mars 2020, les diplômés 2017 ont été invités à répondre à une enquête d'insertion professionnelle 30 mois après l'obtention de leur diplôme. A cette occasion, ils ont été interrogés sur leur situation au 1er décembre 2018 (à 18 mois) et au 1er décembre 2019 (à 30 mois).

Profils de parcours après l'obtention du diplôme

Les données sont présentées en distinguant 3 profils de parcours depuis l'obtention du diplôme en 2017 et le 1er décembre 2019 :

Entrée dans la vie active directe (VAD)

Cette partie porte sur les diplômés étant entrés directement sur le marché du travail suite à l'obtention de leur diplôme et ne l'ayant pas quitté pendant 30 mois. Leurs situations principales au 1er décembre 2018 (18 mois) et 2019 (30 mois) sont présentées.

Poursuite d'études ou reprise d'études dans l'enseignement supérieur (PRE)

Cette partie porte sur les diplômés se déclarant inscrits dans un établissement du supérieur pour y suivre des études ou y préparer un concours, sur les 3 années universitaires suivant l'obtention du diplôme (2017-2018 à 2019-2020). Seule leur situation principale au 1er décembre 2019 (30 mois) est présentée.

Inactivité dans les 30 mois après l'obtention du diplôme (INA)

Cette partie porte sur les diplômés ayant quitté le marché du travail et n'ayant pas poursuivi d'études dans les 30 mois après l'obtention de leur diplôme. Seule leur situation principale au 1er décembre 2019 (30 mois) est présentée.

Diplômés 2017 - Taux de réponse à l'enquête d'insertion professionnelle

| | Effectifs | Fréquence |
|---------------|-----------|---------------|
| Répondant | 10 | 71,4% |
| Non répondant | 4 | 28,6% |
| Total | 14 | 100,0% |

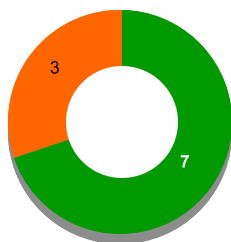
Que deviennent nos diplômés après l'obtention de leur diplôme?

Après l'obtention de leur diplôme,

7 diplômé(s) est(sont) entré(s) directement dans la vie active (VAD) et est(sont) présent(s) sur le marché du travail depuis 30 mois.

3 diplômé(s) a(ont) poursuivi ou repris des études (PRE) dans les 30 mois après l'obtention du diplôme.

0 diplômé(s) a(ont) connu une période d'inactivité (INA), c'est-à-dire est(sont) momentanément sorti(s) du marché du travail dans les 30 mois, sans poursuivre ou reprendre des études.



■ Vie Active Directe
■ Poursuite ou reprise d'études
■ Inactivité

Diplômés entrés directement dans la vie active (VAD) et sur le marché du travail depuis 30 mois
Situation principale au 1er décembre 2019

| | Effectifs |
|--------------|-----------|
| En emploi | 7 |
| Total | 7 |

Diplômés ayant poursuivi ou repris des études (PRE) dans les 30 mois
Situation principale au 1er décembre 2019

| | Effectifs |
|--------------|-----------|
| En emploi | 2 |
| En études | 1 |
| Total | 3 |

INSERTION DES DIPLOMES - INFORMATIONS A RETENIR

Résultats non significatifs : Effectif < 3 individus

| | Diplômés 2017 | |
|--|--|--|
| VAD Vie active directe : diplômés sur le marché du travail (en emploi ou en recherche d'emploi) pendant 30 mois | Taux d'insertion (1) à 18 mois | 6/7 86% |
| | Taux d'insertion (1) à 30 mois | 7/7 100% |
| | Taux d'emploi stable (2) à 30 mois | 7/7 100% |
| | Taux d'emploi de niveau (3) cadre ou intermédiaire à 30 mois | 2/7 29% |
| | Taux d'emploi de niveau (3) cadre à 30 mois | 0/7 0% |
| | Taux d'emploi en Champagne-Ardenne à 30 mois | 6/7 86% |
| | Salaire médian (4) à 30 mois | 1530€ ⁶ salaires concernés |
| PRE | Taux d'insertion (1) à 30 mois | Non significatif |

(1) Taux d'insertion de la population active = nombre de diplômés en emploi / nombre de diplômés actifs (en emploi ou en recherche d'emploi)
 (2) Taux d'emploi stable = nombre de diplômés en emploi stable (CDI, fonctionnaire, indépendants, prof. libérale) / nombre de diplômés en emploi
 (3) Niveau d'emploi attendu : Cadre ou intermédiaire pour un diplômé de Licence professionnelle / Cadre pour un diplômé de Master
 (4) Salaire net mensuel médian en euros (primes, 13^e mois compris) calculé sur les emplois occupés au 1^{er} décembre 2019, à temps plein, en France

Licence professionnelle
Mention MANAGEMENT DES ORGANISATIONS
Spécialité MANAGEMENT DES PME

Entrée directe dans la vie active (VAD)
Quels emplois 30 mois après l'obtention de ce diplôme?
Situation principale au 1er décembre 2019

VAD-Situation principale (30 mois)

| | Effectifs |
|--------------|-----------|
| En emploi | 7 |
| Total | 7 |

VAD - Insertion (30 mois)

Taux d'insertion  100,0%
Taux de chômage

Taux d'insertion = nombre de diplômés en emploi / nombre de diplômés en emploi ou en recherche d'emploi
Taux de chômage = nombre de diplômés en recherche d'emploi / nombre de diplômés en emploi ou en recherche d'emploi





VAD-L'emploi à 30 mois est le premier occupé depuis l'obtention du diplôme

Oui  4
Non  3


VAD-Temps de travail (30 mois)

Temps plein  6
Temps partiel  1



VAD-Ancienneté dans l'emploi occupé (30 mois)

<3 mois
4-6 mois
7-12 mois  1
13-18 mois  1
19-24 mois  1
25-36 mois  4
>37 mois

VAD-Type d'emploi (30 mois)

Emploi stable  7
Emploi instable

VAD-Niveau de l'emploi occupé (30 mois)

Cadre
Intermédiaire  2
Employé/ouvrier  5


VAD-Salaire médian et moyen (30 mois)

Calculé sur les répondants travaillant en temps plein, en France

| | Moyenne | Médiane | Nombre |
|---|---------|---------|--------|
| 61. 30 mois-Salaire NET MENSUEL en euros (avec primes et 13ème mois) | 1 516 | 1 530 | 5 |

Salaire médian : salaire tel que la moitié des diplômés gagne moins et l'autre moitié gagne plus

VAD-Répartition du salaire NET MENSUEL en euros (30 mois)



VAD-Type d'employeur (30 mois)

Secteur public
Secteur privé  7
Secteur associatif








VAD-Lieu de l'emploi occupé (30 mois)

Ardennes  1
Aube
Marne  5
Haute-Marne
Ile-de-France
Autres régions françaises  1
Etranger

VAD-Secteur d'activité de l'employeur (30 mois)

| | Effectifs |
|---|-----------|
| Agriculture, sylviculture et pêche | 1 |
| Industries (manufacturières, extractives et autres) | 1 |
| Commerce, transports, hébergement, restauration | 3 |
| Activités financières et d'assurance | 1 |
| Autres activités de service | 1 |
| Total | 7 |

VAD-Expression de la satisfaction par rapport aux points suivants :

68. Adéquation de l'emploi avec le niveau du diplôme 
69. Adéquation de l'emploi avec le domaine de formation 
70. Missions à accomplir 
71. Niveau de responsabilités 
72. Niveau de rémunération 
73. Localisation géographique de l'emploi 
74. Perspectives de carrières offertes par l'emploi 

 Pas du tout Plutôt non Plutôt oui Tout à fait

Licence professionnelle
Mention MANAGEMENT DES ORGANISATIONS
Spécialité MANAGEMENT DES PME

Entrée directe dans la vie active (VAD)
Quels emplois 30 mois après l'obtention de ce diplôme?
Situation principale au 1er décembre 2019

VAD-Intitulés des emplois occupés (30 mois)

| | Effectifs |
|--|-----------|
| Vendeur | 2 |
| Assistant commercial et ADV Ordonnancement | 1 |
| Assistant comptable | 1 |
| Esthéticien technicien des cils | 1 |
| Gestionnaire Paie et Administration du Personnel | 1 |
| Hote d'accueil | 1 |
| Total | 7 |



VAD - Quels emplois à 18 mois ?

Situation principale au 1er décembre 2018

VAD-Situation principale (18 mois)

| | Effectifs |
|-----------------------|-----------|
| En emploi | 6 |
| En recherche d'emploi | 1 |
| Total | 7 |

VAD-Insertion (18 mois)

Taux d'insertion  85,7%
Taux de chômage  14,3%

Taux d'insertion = nombre de diplômés en emploi / nombre de diplômés en emploi ou en recherche d'emploi

Taux de chômage = nombre de diplômés en recherche d'emploi / nombre de diplômés en emploi ou en recherche d'emploi

VAD-Temps de travail (18 mois)

Temps plein  2
Temps partiel  2

VAD-Type d'emplois (18 mois)

Emploi stable  5
Emploi instable  1

VAD-Niveau de l'emploi occupé (18 mois)

Cadre 0
Intermédiaire  2
Employé/ouvrier  4

VAD-Salaire moyen et médian (18 mois)

Le nombre de salaire n'est pas suffisant pour présenter des données significatives

Licence professionnelle
Mention MANAGEMENT DES ORGANISATIONS
Spécialité MANAGEMENT DES PME

POURSUITE OU REPRISE D'ETUDES (PRE)
Quelles études après l'obtention de ce diplôme?

Etudes ou formations suivies dans les 30 mois après l'obtention du diplôme

La poursuite ou reprise d'études concerne tous les diplômés se déclarant inscrits dans un établissement d'enseignement supérieur pour y suivre des études ou y préparer un concours, sur les 3 années universitaires suivant l'obtention du diplôme (de 2017/18 à 2019/20).

Evolution de la poursuite d'études ou reprise d'études dans les 30 mois après l'obtention du diplôme



■ Oui ■ Non

Type de diplôme en 2017/18

| | Effectifs |
|---|-----------|
| Diplôme d'école d'ingé/commerce/spécialisée | 2 |
| Autre | 1 |
| Total | 3 |

Lieu de la poursuite d'études en 2017/18



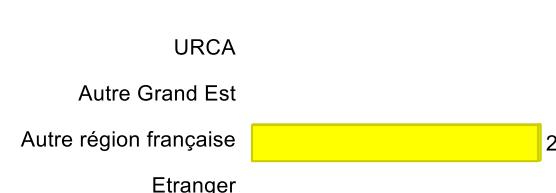
Intitulés des formations suivies en 2017/18

| | Effectifs |
|---|-----------|
| Certificat de spécialisation commercialisation des vins et spiritueux | 1 |
| Licence professionnelle Sécurité et prévention des risques professionnels | 1 |
| Mastère Marketing et communication | 1 |
| Total | 3 |

Type de diplôme en 2018/19

| | Effectifs |
|---|-----------|
| Master | 1 |
| Diplôme d'école d'ingé/commerce/spécialisée | 1 |
| Total | 2 |

Lieu de poursuite d'études en 2018/19



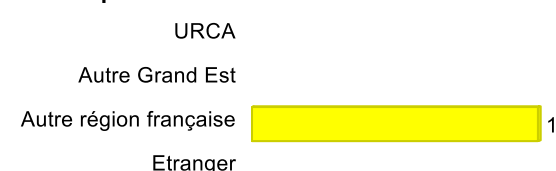
Intitulés des formations suivies en 2018/19

| | Effectifs |
|--|-----------|
| Master Management intégré qualité, sécurité, environnement | 1 |
| Mastère Marketing et communication | 1 |
| Total | 2 |

Type de diplôme en 2019/20

| | Effectifs |
|--------------|-----------|
| Master | 1 |
| Total | 1 |

Lieu de poursuite d'études en 2019/20



Intitulés des formations suivies en 2019/20

| | Effectifs |
|--|-----------|
| Master Management intégré qualité, sécurité, environnement | 1 |
| Total | 1 |

Licence professionnelle
Mention MANAGEMENT DES ORGANISATIONS
Spécialité MANAGEMENT DES PME

POURSUITE OU REPRISE D'ETUDES (PRE)
Quels emplois après une poursuite d'études post-diplôme?

Situation principale au 1er décembre 2019

PRE-Situation principale (30 mois)



PRE-Insertion (30 mois)

| Fréquence | |
|------------------|---------------|
| Taux d'insertion | 100,0% |
| Taux de chômage | |
| Total | 100,0% |

Taux d'insertion = nombre de diplômés en emploi / nombre de diplômés en emploi ou en recherche d'emploi
Taux de chômage = nombre de diplômés en recherche d'emploi / nombre de diplômés en emploi ou en recherche d'emploi

PRE-Type d'emploi (30 mois)



PRE-Niveau de l'emploi occupé (30 mois)



PRE-Intitulés des emplois occupés (30 mois)

| | Effectifs |
|----------------------------------|-----------|
| Assistant de gestion commerciale | 1 |
| Chef de projet | 1 |
| Total | 2 |

PRE-Type d'employeur (30 mois)

