

**Master - Mention PRODUCTION ET VALORISATION DES AGRO-RESSOURCES -
Spécialité PRODUCTION DES AGRO-RESSOURCES ET DEVELOPPEMENT
DURABLE**

PRESENTATION DES DONNEES D'INSERTION PROFESSIONNELLE A 30 MOIS

Entre décembre 2020 et mai 2021, les diplômés 2018 ont été invités à répondre à une enquête d'insertion professionnelle 30 mois après l'obtention de leur diplôme. A cette occasion, ils ont été interrogés sur leur situation au 1er décembre 2019 (à 18 mois) et au 1er décembre 2020 (à 30 mois).

Profils de parcours après l'obtention du diplôme

Les données sont présentées en distinguant 3 profils de parcours entre l'obtention du diplôme en 2018 et le 1er décembre 2020 :

Entrée dans la vie active directe (VAD)

Cette partie porte sur les diplômés étant entrés directement sur le marché du travail suite à l'obtention de leur diplôme et ne l'ayant pas quitté pendant 30 mois. Leurs situations principales au 1er décembre 2019 (18 mois) et 2020 (30 mois) sont présentées.

Poursuite d'études ou reprise d'études dans l'enseignement supérieur (PRE)

Cette partie porte sur les diplômés se déclarant inscrits dans un établissement du supérieur pour y suivre des études ou y préparer un concours, sur les 3 années universitaires suivant l'obtention du diplôme (2018-2019 à 2020-2021). Seule leur situation principale au 1er décembre 2020 (30 mois) est présentée.

Inactivité dans les 30 mois après l'obtention du diplôme (INA)

Cette partie porte sur les diplômés ayant quitté le marché du travail et n'ayant pas poursuivi d'études dans les 30 mois après l'obtention de leur diplôme. Seule leur situation principale au 1er décembre 2020 (30 mois) est présentée.

Diplômés 2018 - Taux de réponse à l'enquête d'insertion professionnelle

	Effectifs	Fréquence
Répondant	8	72,7%
Non répondant	3	27,3%
Total	11	100,0%

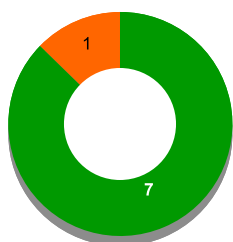
Que deviennent nos diplômés après l'obtention de leur diplôme?

Après l'obtention de leur diplôme,

7 diplômé(s) est(sont) entré(s) directement dans la vie active (VAD) et est(sont) présent(s) sur le marché du travail depuis 30 mois.

1 diplômé(s) a(ont) poursuivi ou repris des études (PRE) dans les 30 mois après l'obtention du diplôme.

0 diplômé(s) a(ont) connu une période d'inactivité (INA), c'est-à-dire est(sont) momentanément sorti(s) du marché du travail dans les 30 mois, sans poursuivre ou reprendre des études.



■ Vie Active Directe
■ Poursuite ou reprise d'études
■ Inactivité

**Diplômés entrés directement dans la vie active (VAD) et sur le marché du travail depuis 30 mois
Situation principale au 1er décembre 2020**

	Effectifs
En emploi	6
En recherche d'emploi	1
Total	7

**Diplômés ayant poursuivi ou repris des études (PRE) dans les 30 mois
Situation principale au 1er décembre 2020**

	Effectifs
En études	1
Total	1

INSERTION DES DIPLOMES - INFORMATIONS A RETENIR

Résultats non significatifs : Effectif < 3 individus

	Diplômés 2018	
VAD Vie active directe : diplômés sur le marché du travail (en emploi ou en recherche d'emploi) pendant 30 mois	Taux d'insertion (1) à 18 mois	5/7 71 %
	Taux d'insertion (1) à 30 mois	6/7 86 %
	Taux d'emploi stable (2) à 30 mois	4/6 67 %
	Taux d'emploi de niveau (3) cadre ou intermédiaire à 30 mois	6/6 100 %
	Taux d'emploi de niveau (3) cadre à 30 mois	5/6 83 %
	Taux d'emploi en Champagne-Ardenne à 30 mois	3/6 50 %
	Salaire médian (4) à 30 mois	1850 € 6 salaires concernés

(1) Taux d'insertion de la population active = nombre de diplômés en emploi / nombre de diplômés actifs (en emploi ou en recherche d'emploi)
(2) Taux d'emploi stable = nombre de diplômés en emploi stable (CDI, fonctionnaire, indépendants, prof. libérale) / nombre de diplômés en emploi
(3) Niveau d'emploi attendu : Cadre ou intermédiaire pour un diplômé de Licence professionnelle / Cadre pour un diplômé de Master
(4) Salaire net mensuel médian en euros (primes, 13^e mois compris) calculé sur les emplois occupés au 1^{er} décembre 2020, à temps plein, en France

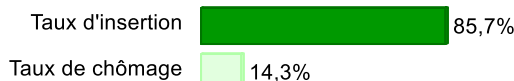
**Master - Mention PRODUCTION ET VALORISATION DES AGRO-RESSOURCES -
Spécialité PRODUCTION DES AGRO-RESSOURCES ET DEVELOPPEMENT
DURABLE**

Entrée directe dans la vie active (VAD)
Quels emplois 30 mois après l'obtention de ce diplôme?
Situation principale au 1er décembre 2020

VAD-Situation principale (30 mois)


	Effectifs
En emploi	6
En recherche d'emploi	1
Total	7

VAD - Insertion (30 mois)



Taux d'insertion = nombre de diplômés en emploi / nombre de diplômés en emploi ou en recherche d'emploi
Taux de chômage = nombre de diplômés en recherche d'emploi / nombre de diplômés en emploi ou en recherche d'emploi

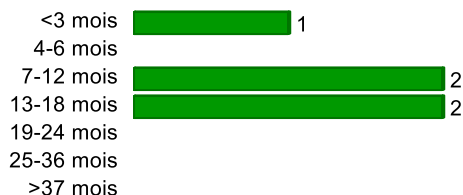
VAD-L'emploi à 30 mois est le premier occupé depuis l'obtention du diplôme



VAD-Temps de travail (30 mois)



VAD-Ancienneté dans l'emploi occupé (30 mois)



VAD-Type d'emploi (30 mois)



VAD-Niveau de l'emploi occupé (30 mois)




VAD-Salaire médian et moyen (30 mois)

Calculé sur les répondants travaillant en temps plein, en France

	Moyenne	Médiane	Nombre
61. 30 mois-Salaire NET MENSUEL en euros (avec primes et 13ème mois)	2 062	1 850	5

Salaire médian : salaire tel que la moitié des diplômés gagne moins et l'autre moitié gagne plus


VAD-Répartition du salaire NET MENSUEL en euros (30 mois)



VAD-Type d'employeur (30 mois)



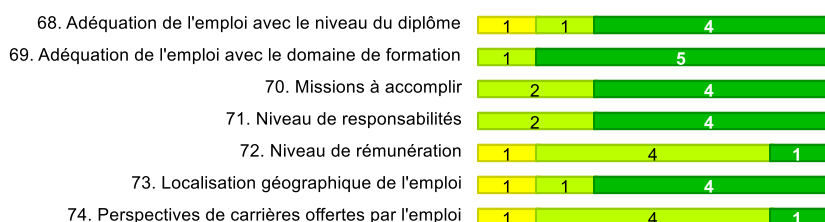
VAD-Lieu de l'emploi occupé (30 mois)



VAD-Secteur d'activité de l'employeur (30 mois)

	Effectifs
Agriculture, sylviculture et pêche	3
Activités spécialisées, scientifiques et techniques	1
Enseignement	2
Total	6

VAD-Expression de la satisfaction par rapport aux points suivants :



 Pas du tout Plutôt non Plutôt oui Tout à fait

**Master - Mention PRODUCTION ET VALORISATION DES AGRO-RESSOURCES -
Spécialité PRODUCTION DES AGRO-RESSOURCES ET DEVELOPPEMENT
DURABLE**

Entrée directe dans la vie active (VAD)
Quels emplois 30 mois après l'obtention de ce diplôme?
Situation principale au 1er décembre 2020

VAD-Intitulés des emplois occupés (30 mois)

	Effectifs
Conseiller spécialisé	1
Formateur en biotechnologie	1
Ingénieur d'études en agriculture	1
Ingénieur d'études (Axe 4/1000, Dynamique des matières organiques)	1
Ingénieur d'études en microbiologie	1
Responsable technique en expérimentation agronomique	1
Total	6

VAD - Quels emplois à 18 mois ?

Situation principale au 1er décembre 2019

VAD-Situation principale (18 mois)

	Effectifs
En emploi	5
En recherche d'emploi	2
Total	7

VAD-Insertion (18 mois)

Taux d'insertion  71,4%

Taux de chômage  28,6%

Taux d'insertion = nombre de diplômés en emploi / nombre de diplômés en emploi ou en recherche d'emploi

Taux de chômage = nombre de diplômés en recherche d'emploi / nombre de diplômés en emploi ou en recherche d'emploi


VAD-Temps de travail (18 mois)


Temps plein  5


Temps partiel


VAD-Niveau de l'emploi occupé (18 mois)

VAD-Type d'emplois (18 mois)

Emploi stable  1

Emploi instable  4

Cadre  4

Intermédiaire  1

Employé/ouvrier

VAD-Salaire moyen et médian (18 mois)

	Moyenne	Médiane	Nombre
83. 18 mois-Salaire NET MENSUEL en euros (avec primes et 13ème mois)	1 573	1 496,5	4

VAD - En recherche d'emploi à 30 mois

En recherche d'emploi au 1er décembre 2020

Diplômés entrés directement dans la vie active et en recherche d'emploi au 1er décembre 2020


Déjà travaillé depuis l'obtention du diplôme?


	Effectifs
Oui	1
Non	
Tot	1

Difficultés rencontrées par les diplômés entrés directement dans la vie active et en recherche d'emploi au 1er décembre 2020 (30 mois)

Aucune difficulté

Mobilité géographique difficile

Formation peu ou mal reconnue  1

Manque d'expérience professionnelle  1

Pas ou peu d'offres d'emploi

Mise en valeur des compétences

Techniques de recherche (CV, LM, entretien)

Autre

**Master - Mention PRODUCTION ET VALORISATION DES AGRO-RESSOURCES -
Spécialité PRODUCTION DES AGRO-RESSOURCES ET DEVELOPPEMENT
DURABLE**

**POURSUITE OU REPRISE D'ETUDES (PRE)
Quelles études après l'obtention de ce diplôme?**

Etudes ou formations suivies dans les 30 mois après l'obtention du diplôme

La poursuite ou reprise d'études concerne tous les diplômés se déclarant inscrits dans un établissement d'enseignement supérieur pour y suivre des études ou y préparer un concours, sur les 3 années universitaires suivant l'obtention du diplôme (de 2018/19 à 2020/21).

Evolution de la poursuite d'études ou reprise d'études dans les 30 mois après l'obtention du diplôme

Année	Oui	Non
2018/19	1	7
2019/20	1	7
2020/21	1	7

■ Oui ■ Non

Type de diplôme en 2018/19

Type de diplôme	Effectifs
Doctorat	1
Total	1

Lieu de la poursuite d'études en 2018/19

URCA	
Autre Grand Est	
Autre région française	1
Etranger	

Intitulés des formations suivies en 2018/19

Intitulé de la formation	Effectifs
Doctorant en biologie végétale	1
Total	1

Type de diplôme en 2019/20

Type de diplôme	Effectifs
Doctorat	1
Total	1

Lieu de poursuite d'études en 2019/20

URCA	
Autre Grand Est	
Autre région française	1
Etranger	

Intitulés des formations suivies en 2019/20

Intitulé de la formation	Effectifs
Doctorant en biologie végétale	1
Total	1

Type de diplôme en 2020/21

Type de diplôme	Effectifs
Doctorat	1
Autre	
Total	1

Lieu de poursuite d'études en 2020/21

URCA	
Autre Grand Est	
Autre région française	1
Etranger	

Intitulés des formations suivies en 2020/21

Intitulé de la formation	Effectifs
Doctorant en biologie végétale	1
Total	1

**Master - Mention PRODUCTION ET VALORISATION DES AGRO-RESSOURCES -
Spécialité PRODUCTION DES AGRO-RESSOURCES ET DEVELOPPEMENT
DURABLE**

POURSUITE OU REPRISE D'ETUDES (PRE)
Quels emplois après une poursuite d'études post-diplôme?

Situation principale au 1er décembre 2020

PRE-Situation principale (30 mois)



PRE-Insertion (30 mois)

Fréquence	
Taux d'insertion	100,0%
Taux de chômage	
Total	100,0%

Taux d'insertion = nombre de diplômés en emploi / nombre de diplômés en emploi ou en recherche d'emploi

Taux de chômage = nombre de diplômés en recherche d'emploi / nombre de diplômés en emploi ou en recherche d'emploi