

Master
Mention MONNAIE, BANQUE, FINANCE, ASSURANCE
Parcours CHARGE D'AFFAIRES CLIENTS PARTICULIERS ET CLIENTS
PROFESSIONNELS

PRESENTATION DES DONNEES D'INSERTION PROFESSIONNELLE A 30 MOIS

Entre décembre 2021 et mai 2022, les diplômés 2019 ont été invités à répondre à une enquête d'insertion professionnelle 30 mois après l'obtention de leur diplôme. A cette occasion, ils ont été interrogés sur leur situation au 1er décembre 2020 (à 18 mois) et au 1er décembre 2021 (à 30 mois).

Profils de parcours après l'obtention du diplôme

Les données sont présentées en distinguant 3 profils de parcours entre l'obtention du diplôme en 2019 et le 1er décembre 2021 :

Entrée dans la vie active directe (VAD)

Cette partie porte sur les diplômés étant entrés directement sur le marché du travail suite à l'obtention de leur diplôme et ne l'ayant pas quitté pendant 30 mois. Leurs situations principales au 1er décembre 2020 (18 mois) et 2021 (30 mois) sont présentées.

Poursuite d'études ou reprise d'études dans l'enseignement supérieur (PRE)

Cette partie porte sur les diplômés se déclarant inscrits dans un établissement du supérieur pour y suivre des études ou y préparer un concours, sur les 3 années universitaires suivant l'obtention du diplôme (2019-2020 à 2021-2022). Seule leur situation principale au 1er décembre 2021 (30 mois) est présentée.

Inactivité dans les 30 mois après l'obtention du diplôme (INA)

Cette partie porte sur les diplômés ayant quitté le marché du travail et n'ayant pas poursuivi d'études dans les 30 mois après l'obtention de leur diplôme. Seule leur situation principale au 1er décembre 2021 (30 mois) est présentée.

Diplômés 2019 - Taux de réponse à l'enquête d'insertion professionnelle

| | Effectifs | Fréquence |
|---------------|-----------|---------------|
| Répondant | 17 | 73,9% |
| Non répondant | 6 | 26,1% |
| Total | 23 | 100,0% |

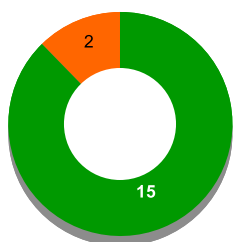
Que deviennent nos diplômés après l'obtention de leur diplôme?

Après l'obtention de leur diplôme,

15 diplômé(s) est(sont) entré(s) directement dans la vie active (VAD) et est(sont) présent(s) sur le marché du travail depuis 30 mois.

2 diplômé(s) a(ont) poursuivi ou repris des étude(s) (PRE) dans les 30 mois après l'obtention du diplôme.

0 diplômé(s) a(ont) connu une période d'inactivité (INA), c'est-à-dire est(sont) momentanément sorti(s) du marché du travail dans les 30 mois, sans poursuivre ou reprendre des études.



■ Vie active directe
■ Poursuite ou reprise d'études
■ Inactivité

Diplômés entrés directement dans la vie active (VAD) et sur le marché du travail depuis 30 mois
Situation principale au 1er décembre 2021

| | Effectifs |
|--------------|-----------|
| En emploi | 15 |
| Total | 15 |

Diplômés ayant poursuivi ou repris des études (PRE) dans les 30 mois
Situation principale au 1er décembre 2021

| | Effectifs |
|--------------|-----------|
| En études | 2 |
| Total | 2 |

INSERTION DES DIPLOMES - INFORMATIONS A RETENIR

NS = Résultats non significatifs : Effectif < 3 individus

| | Diplômés 2019 | |
|---|--|------------------------------------|
| VAD Vie active directe : diplômés sur le marché du travail (en emploi ou en recherche d'emploi) pendant 30 mois | Taux d'insertion (1) à 18 mois | 15/15 100% |
| | Taux d'insertion (1) à 30 mois | 15/15 100% |
| | Taux d'emploi stable (2) à 30 mois | 13/15 87% |
| | Taux d'emploi de niveau (3) cadre ou intermédiaire à 30 mois | 14/15 93% |
| | Taux d'emploi de niveau (3) cadre à 30 mois | 5/15 33% |
| | Taux d'emploi en Champagne-Ardenne à 30 mois | 9/14 64% |
| | Salaire médian (4) à 30 mois | 2137€ 12 salaires concernés |

(1) Taux d'insertion de la population active = nombre de diplômés en emploi / nombre de diplômés actifs (en emploi ou en recherche d'emploi)
 (2) Taux d'emploi stable = nombre de diplômés en emploi stable (CDI, fonctionnaire, indépendants, prof. libérale) / nombre de diplômés en emploi
 (3) Niveau d'emploi attendu : Cadre ou intermédiaire pour un diplômé de Licence professionnelle / Cadre pour un diplômé de Master
 (4) Salaire net mensuel médian en euros (primes, 13^e mois compris) calculé sur les emplois occupés au 1^{er} décembre 2021, à temps plein, en France

Master
Mention MONNAIE, BANQUE, FINANCE, ASSURANCE
Parcours CHARGE D'AFFAIRES CLIENTS PARTICULIERS ET CLIENTS
PROFESSIONNELS

Entrée directe dans la vie active (VAD)
Quels emplois 30 mois après l'obtention de ce diplôme?
 Situation principale au 1er décembre 2021

VAD-Situation principale (30 mois)

| | Effectifs |
|--------------|-----------|
| En emploi | 15 |
| Total | 15 |

VAD - Insertion (30 mois)




Taux d'insertion = nombre de diplômés en emploi / nombre de diplômés en emploi ou en recherche d'emploi
Taux de chômage = nombre de diplômés en recherche d'emploi / nombre de diplômés en emploi ou en recherche d'emploi

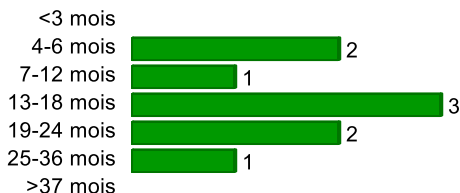
VAD-L'emploi à 30 mois est le premier occupé depuis l'obtention du diplôme



VAD-Temps de travail (30 mois)



VAD-Ancienneté dans l'emploi occupé (30 mois)



VAD-Type d'emploi (30 mois)



VAD-Niveau de l'emploi occupé (30 mois)



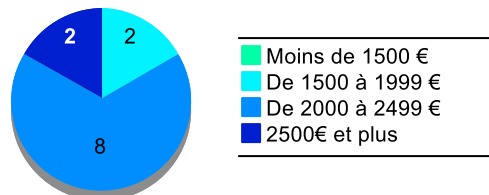
VAD-Salaire médian et moyen (30 mois)

Calculé sur les répondants travaillant en temps plein, en France

| | Moyenne | Médiane | Nombre |
|---|---------|----------|--------|
| 61. 30 mois-Salaire NET MENSUEL en euros (avec primes et 13ème mois) | 2 330 | 2 136,88 | 12 |

Salaire médian : salaire tel que la moitié des diplômés gagne moins et l'autre moitié gagne plus

VAD-Répartition du salaire NET MENSUEL en euros (30 mois)



VAD-Type d'employeur (30 mois)



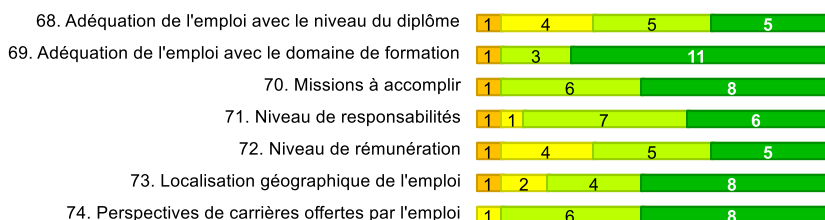
VAD-Lieu de l'emploi occupé (30 mois)



VAD-Secteur d'activité de l'employeur (30 mois)

| | Effectifs |
|--|-----------|
| Activités financières et d'assurance | 13 |
| Activités de services administratifs et de soutien | 1 |
| Autres activités de service | 1 |
| Total | 15 |

VAD-Expression de la satisfaction par rapport aux points suivants :



■ Pas du tout ■ Plutôt non ■ Plutôt oui ■ Tout à fait

Master
Mention MONNAIE, BANQUE, FINANCE, ASSURANCE
Parcours CHARGE D'AFFAIRES CLIENTS PARTICULIERS ET CLIENTS
PROFESSIONNELS

Entrée directe dans la vie active (VAD)
Quels emplois 30 mois après l'obtention de ce diplôme?
Situation principale au 1er décembre 2021

VAD-Intitulés des emplois occupés (30 mois)

| | Effectifs |
|---|-----------|
| Chargé d'affaires viticoles | 2 |
| Analyste crédit | 1 |
| Analyste risques affacturage | 1 |
| Banking and Cash Management Officer | 1 |
| Chargé d'affaires entreprises | 1 |
| Chargé de clientèle | 1 |
| Chargé de clientèle professionnel | 1 |
| Chargé de gestion | 1 |
| Conseiller clientèle | 1 |
| Conseiller Commercial | 1 |
| Conseiller commercial de clientèle privée | 1 |
| Conseiller de clientèle | 1 |
| Gérant d'entreprise | 1 |
| Gestionnaire de clientèle particulier | 1 |
| Total | 15 |

VAD - Quels emplois à 18 mois ?

Situation principale au 1er décembre 2020

VAD-Situation principale (18 mois)

| | Effectifs |
|--------------|-----------|
| En emploi | 15 |
| Total | 15 |

VAD-Insertion (18 mois)

Taux d'insertion  100,0%

Taux de chômage

Taux d'insertion = nombre de diplômés en emploi / nombre de diplômés en emploi ou en recherche d'emploi




Taux de chômage = nombre de diplômés en recherche d'emploi / nombre de diplômés en emploi ou en recherche d'emploi

VAD-Temps de travail (18 mois)

Temps plein  15


Temps partiel

VAD-Niveau de l'emploi occupé (18 mois)

Cadre  4
Intermédiaire  10
Employé/ouvrier  1

VAD-Type d'emplois (18 mois)

Emploi stable  13

Emploi instable  2

VAD-Salaire moyen et médian (18 mois)

| | Moyenne | Médiane | Nombre |
|---|--------------|-----------------|-----------|
| 83. 18 mois-Salaire NET MENSUEL en euros (avec primes et 13ème mois) | 2 142 | 2 032,55 | 13 |

Master
Mention MONNAIE, BANQUE, FINANCE, ASSURANCE
Parcours CHARGE D'AFFAIRES CLIENTS PARTICULIERS ET CLIENTS
PROFESSIONNELS

POURSUITE OU REPRISE D'ETUDES (PRE)
Quelles études après l'obtention de ce diplôme?
 Etudes ou formations suivies dans les 30 mois après l'obtention du diplôme

La poursuite ou reprise d'études concerne tous les diplômés se déclarant inscrits dans un établissement d'enseignement supérieur pour y suivre des études ou y préparer un concours, sur les 3 années universitaires suivant l'obtention du diplôme (de 2019/20 à 2021/22).

Evolution de la poursuite d'études ou reprise d'études dans les 30 mois après l'obtention du diplôme

| Année | Oui | Non |
|---------|-----|-----|
| 2019/20 | 2 | 15 |
| 2020/21 | 2 | 15 |
| 2021/22 | 2 | 15 |

■ Oui ■ Non

Type de diplôme en 2019/20

| | Effectifs |
|---|-----------|
| Master | 1 |
| Diplôme d'école d'ingé/commerce/spécialisée | 1 |
| Total | 2 |

Lieu de la poursuite d'études en 2019/20

| | |
|------------------------|---|
| URCA | 1 |
| Autre Grand Est | |
| Autre région française | |
| Etranger | |

Intitulés des formations suivies en 2019/20

| | Effectifs |
|-----------------------|-----------|
| Marketing digital | 1 |
| Master Banque Finance | 1 |
| Total | 2 |

Type de diplôme en 2020/21

| | Effectifs |
|---|-----------|
| Master | 1 |
| Diplôme d'école d'ingé/commerce/spécialisée | 1 |
| Total | 2 |

Lieu de poursuite d'études en 2020/21

| | |
|------------------------|---|
| URCA | 1 |
| Autre Grand Est | |
| Autre région française | |
| Etranger | |

Intitulés des formations suivies en 2020/21

| | Effectifs |
|-----------------------|-----------|
| Marketing digital | 1 |
| Master Banque Finance | 1 |
| Total | 2 |

Type de diplôme en 2021/22

| | Effectifs |
|---|-----------|
| Diplôme d'école d'ingé/commerce/spécialisée | 2 |
| Total | 2 |

Intitulés des formations suivies en 2021/22

| | Effectifs |
|---------------------------------------|-----------|
| Concepteur développeur d'applications | 1 |
| Marketing digital | 1 |
| Total | 2 |

POURSUITE OU REPRISE D'ETUDES (PRE)
Quels emplois après une poursuite d'études post-diplôme?
 Situation principale au 1er décembre 2021

PRE-Situation principale (30 mois)

| | |
|-----------|---|
| En études | 2 |
| Inactif | |

PRE-Insertion (30 mois)

| | Fréquence |
|------------------|---------------|
| Taux d'insertion | 100,0% |
| Taux de chômage | |
| Total | 100,0% |

Taux d'insertion = nombre de diplômés en emploi / nombre de diplômés en emploi ou en recherche d'emploi
Taux de chômage = nombre de diplômés en recherche d'emploi / nombre de diplômés en emploi ou en recherche d'emploi