

Licence professionnelle
Mention MANAGEMENT DES PROCESSUS LOGISTIQUES
Parcours MANAGEMENT DES ACTIVITES TRANSPORT ET LOGISTIQUE

PRESENTATION DES DONNEES D'INSERTION PROFESSIONNELLE A 30 MOIS

Entre décembre 2022 et mai 2023, les diplômés 2020 ont été invités à répondre à une enquête d'insertion professionnelle 30 mois après l'obtention de leur diplôme. A cette occasion, ils ont été interrogés sur leur situation au 1er décembre 2021 (à 18 mois) et au 1er décembre 2022 (à 30 mois).

Profils de parcours après l'obtention du diplôme

Les données sont présentées en distinguant 3 profils de parcours entre l'obtention du diplôme en 2020 et le 1er décembre 2022 :

Entrée dans la vie active directe (VAD)

Cette partie porte sur les diplômés étant entrés directement sur le marché du travail suite à l'obtention de leur diplôme et ne l'ayant pas quitté pendant 30 mois. Leurs situations principales au 1er décembre 2021 (18 mois) et 2022 (30 mois) sont présentées.

Poursuite d'études ou reprise d'études dans l'enseignement supérieur (PRE)

Cette partie porte sur les diplômés se déclarant inscrits dans un établissement du supérieur pour y suivre des études ou y préparer un concours, sur les 3 années universitaires suivant l'obtention du diplôme (2020-2021 à 2022-2023). Seule leur situation principale au 1er décembre 2022 (30 mois) est présentée.

Inactivité dans les 30 mois après l'obtention du diplôme (INA)

Cette partie porte sur les diplômés ayant quitté le marché du travail et n'ayant pas poursuivi d'études dans les 30 mois après l'obtention de leur diplôme. Seule leur situation principale au 1er décembre 2022 (30 mois) est présentée.

Diplômés 2020 - Taux de réponse à l'enquête d'insertion professionnelle

	Effectifs	Fréquence
Répondant	17	68,0%
Non répondant	8	32,0%
Total	25	100,0%

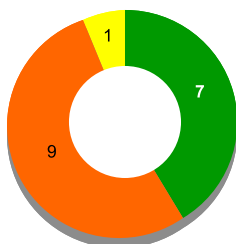
Que deviennent les diplômés après l'obtention de leur diplôme?

Après l'obtention de leur diplôme,

7 diplômé(s) est(sont) entré(s) directement dans la vie active (VAD) et est(sont) présent(s) sur le marché du travail depuis 30 mois.

9 diplômé(s) a(ont) poursuivi ou repris des études (PRE) dans les 30 mois après l'obtention du diplôme.

1 diplômé(s) a(ont) connu une période d'inactivité (INA), c'est-à-dire est(sont) momentanément sorti(s) du marché du travail dans les 30 mois, sans poursuivre ou reprendre des études.



■ Vie active directe
■ Poursuite ou reprise d'études
■ Inactivité

Diplômés entrés directement dans la vie active (VAD) et sur le marché du travail depuis 30 mois
Situation principale au 1er décembre 2022

	Effectifs
En emploi	6
En recherche d'emploi	1
Total	7

Diplômés ayant poursuivi ou repris des études (PRE) dans les 30 mois
Situation principale au 1er décembre 2022

	Effectifs
En emploi	7
En recherche d'emploi	2
Total	9

INSERTION DES DIPLOMES – INFORMATIONS A RETENIR

NS = Résultats non significatifs : Effectif < 3 individus

		Diplômés 2020	
VAD Vie active directe : diplômés sur le marché du travail (en emploi ou en recherche d'emploi) pendant 30 mois	Taux d'insertion (1) à 18 mois	7/7	100%
	Taux d'insertion (1) à 30 mois	6/7	85,7%
	Taux d'emploi stable (2) à 30 mois	4/6	66,7%
	Taux d'emploi de niveau (3) cadre ou intermédiaire à 30 mois	5/6	83,3%
	Taux d'emploi de niveau (3) cadre à 30 mois	0/6	0%
	Taux d'emploi en Champagne-Ardenne à 30 mois	4/6	66,7%
	Salaire médian (4) à 30 mois	2042€	5 salaires concernés
PRE	Taux d'insertion (1) à 30 mois	7/9	77,8%
INA	Taux d'insertion (1) à 30 mois		NS

- (1) Taux d'insertion de la population active = nombre de diplômés en emploi / nombre de diplômés actifs (en emploi ou en recherche d'emploi)
 (2) Taux d'emploi stable = nombre de diplômés en emploi stable (CDI, fonctionnaire, indépendants, prof. libérale) / nombre de diplômés en emploi
 (3) Niveau d'emploi attendu : Cadre ou intermédiaire pour un diplômé de Licence professionnelle / Cadre pour un diplômé de Master
 (4) Salaire net mensuel médian en euros (primes, 13^e mois compris) calculé sur les emplois occupés au 1^{er} décembre 2022, à temps plein, en France

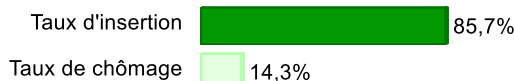
Licence professionnelle
Mention MANAGEMENT DES PROCESSUS LOGISTIQUES
Parcours MANAGEMENT DES ACTIVITES TRANSPORT ET LOGISTIQUE

Entrée directe dans la vie active (VAD)
Quels emplois 30 mois après l'obtention de ce diplôme?
Situation principale au 1er décembre 2022

VAD-Situation principale (30 mois)

	Effectifs
En emploi	6
En recherche d'emploi	1
Total	7

VAD - Insertion (30 mois)

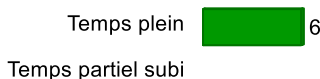


Taux d'insertion = nombre de diplômés en emploi / nombre de diplômés en emploi ou en recherche d'emploi
Taux de chômage = nombre de diplômés en recherche d'emploi / nombre de diplômés en emploi ou en recherche d'emploi

VAD-L'emploi à 30 mois est le premier occupé depuis l'obtention du diplôme



VAD-Temps de travail (30 mois)



VAD-Ancienneté dans l'emploi occupé (30 mois)



VAD-Type d'emploi (30 mois)



VAD-Niveau de l'emploi occupé (30 mois)



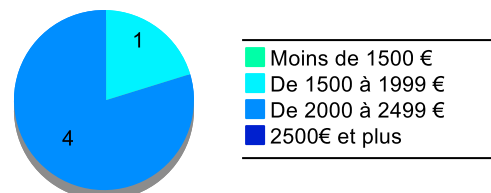
VAD-Salaire médian et moyen (30 mois)

Calculé sur les répondants travaillant en temps plein, en France

	Moyenne	Médiane	Nombre
61. 30 mois-Salaire NET MENSUEL en euros (avec primes et 13ème mois)	1 998	2 041,67	5

Salaire médian : salaire tel que la moitié des diplômés gagne moins et l'autre moitié gagne plus

VAD-Répartition du salaire NET MENSUEL en euros (30 mois)



VAD-Type d'employeur (30 mois)



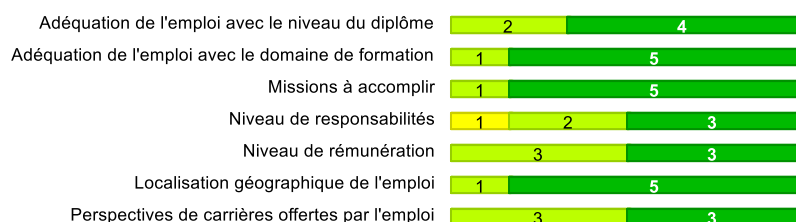
VAD-Lieu de l'emploi occupé (30 mois)



VAD-Secteur d'activité de l'employeur (30 mois)

	Effectifs
Agriculture, sylviculture et pêche	1
Industries (manufacturières, extractives et autres)	3
Commerce, transports, hébergement, restauration	1
Activités spécialisées, scientifiques et techniques	1
Total	6

VAD-Expression de la satisfaction par rapport aux points suivants :





Licence professionnelle
Mention MANAGEMENT DES PROCESSUS LOGISTIQUES
Parcours MANAGEMENT DES ACTIVITES TRANSPORT ET LOGISTIQUE

Entrée directe dans la vie active (VAD)
Quels emplois 30 mois après l'obtention de ce diplôme?
Situation principale au 1er décembre 2022

VAD-Intitulés des emplois occupés (30 mois)

	Effectifs
Assistant logistique planification	1
Exploitant transport	1
Gestionnaire de transport	1
Spécialiste de l'entreposage et de la logistique	1
Technicien logistique	1
Technicien programme assemblage usinage	1
Total	6

VAD - Quels emplois à 18 mois ?
Situation principale au 1er décembre 2021

VAD-Situation principale (18 mois)

	Effectifs
En emploi	7
Total	7

VAD-Insertion (18 mois)

Taux d'insertion  100,0%

Taux de chômage

Taux d'insertion = nombre de diplômés en emploi / nombre de diplômés en emploi ou en recherche d'emploi

Taux de chômage = nombre de diplômés en recherche d'emploi / nombre de diplômés en emploi ou en recherche d'emploi

VAD-Temps de travail (18 mois)

Temps plein  7

Temps partiel choisi

Temps partiel subi

VAD-Niveau de l'emploi occupé (18 mois)

VAD-Type d'emplois (18 mois)

Emploi stable  3
Emploi instable  4

Cadre 
Intermédiaire  4
Employé/ouvrier  3

VAD-Salaire moyen et médian (18 mois)










	Moyenne	Médiane	Nombre
83. 18 mois-Salaire NET MENSUEL en euros (avec primes et 13ème mois)	1 635	1 598,54	6

VAD - En recherche d'emploi à 30 mois
En recherche d'emploi au 1er décembre 2022

Diplômés entrés directement dans la vie active et en recherche d'emploi au 1er décembre 2022
Déjà travaillé depuis l'obtention du diplôme?

	Effectifs
Oui	1
Non	0
Tot	1

Difficultés rencontrées par les diplômés entrés directement dans la vie active et en recherche d'emploi au 1er décembre 2022

Aucune difficulté 
Mobilité géographique difficile  1
Formation peu ou mal reconnue 
Manque d'expérience professionnelle 
Pas ou peu d'offres d'emploi 
Mise en valeur des compétences 
Techniques de recherche (CV, LM, entretien) 
Covid 
Autre  1

Licence professionnelle
Mention MANAGEMENT DES PROCESSUS LOGISTIQUES
Parcours MANAGEMENT DES ACTIVITES TRANSPORT ET LOGISTIQUE

POURSUITE OU REPRISE D'ETUDES (PRE)

Quelles études après l'obtention de ce diplôme?

Etudes ou formations suivies dans les 30 mois après l'obtention du diplôme

La poursuite ou reprise d'études concerne tous les diplômés se déclarant inscrits dans un établissement d'enseignement supérieur pour y suivre des études ou y préparer un concours, sur les 3 années universitaires suivant l'obtention du diplôme (de 2020/21 à 2022/23).

Evolution de la poursuite d'études ou reprise d'études dans les 30 mois après l'obtention du diplôme

Année	Oui	Non
2020/21	9	8
2021/22	8	9
2022/23	17	

■ Oui ■ Non

Type de diplôme en 2020/21

	Effectifs
Master	3
Diplôme d'école d'ingé/commerce/spécialisée	6
Total	9

Lieu de la poursuite d'études en 2020/21

URCA	
Autre Grand Est	3
Autre région française	6
Etranger	

Intitulés des formations suivies en 2020/21

	Effectifs
Bac+5 Logistique	1
Gestion de production et de projets industriels	1
Manager Transport Logistique et Commerce International	1
Manager Transport logistique internationale	1
Master Gestion de Production, Logistique et Achats	1
Master Management des Organisations	1
Master Management logistique	1
MBA Management	1
Responsable de production et de projets industriels	1
Total	9

Type de diplôme en 2021/22

	Effectifs
Master	3
Diplôme d'école d'ingé/commerce/spécialisée	5
Total	8

Lieu de poursuite d'études en 2021/22

URCA	
Autre Grand Est	2
Autre région française	6
Etranger	

Intitulés des formations suivies en 2021/22

	Effectifs
Bac+5 Logistique	1
Manager Transport Logistique et Commerce International	1
Manager Transport logistique internationale	1
Master Gestion de Production, Logistique et Achats	1
Master Management des Organisations	1
Master Management logistique	1
MBA Business unit	1
MBA Management	1
Total	8

Licence professionnelle
Mention MANAGEMENT DES PROCESSUS LOGISTIQUES
Parcours MANAGEMENT DES ACTIVITES TRANSPORT ET LOGISTIQUE

POURSUITE OU REPRISE D'ETUDES (PRE)
Quels emplois après une poursuite d'études post-diplôme?

Situation principale au 1er décembre 2022

PRE-Situation principale (30 mois)



PRE-Insertion (30 mois)

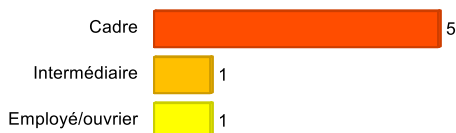
Fréquence	
Taux d'insertion	77,8%
Taux de chômage	22,2%
Total	100,0%

Taux d'insertion = nombre de diplômés en emploi / nombre de diplômés en emploi ou en recherche d'emploi
Taux de chômage = nombre de diplômés en recherche d'emploi / nombre de diplômés en emploi ou en recherche d'emploi

PRE-Type d'emploi (30 mois)



PRE-Niveau de l'emploi occupé (30 mois)



PRE-Intitulés des emplois occupés (30 mois)

	Effectifs
Chargé de missions	1
Chef de projet en sport	1
Coordinateur tour de contrôle	1
Exploitant tour de contrôle	1
Responsable de projets et analyse de flux	1
Responsable département logistique	1
Responsable d'exploitation	1
Total	7

PRE-Type d'employeur (30 mois)



INACTIVITE DANS LES 30 MOIS (INA)

Diplômés ayant momentanément quitté le marché du travail et n'ayant pas poursuivi d'études dans les 30 mois suivant l'obtention du diplôme - Situation principale au 1er décembre 2022

Le nombre de diplômés (<3) dans cette catégorie n'est pas suffisant pour présenter des données significatives