

**MASTER
MENTION MANAGEMENT
SPECIALITE MANAGEMENT DES RESSOURCES HUMAINES ET DE LA QUALITE**


Entre Décembre 2016 et Mars 2017, les diplômés 2014 ont été invités à répondre à une enquête d'insertion professionnelle 30 mois après l'obtention de leur diplôme. A cette occasion, ils ont été interrogés sur leur situation principale au 1er décembre 2016 et celle occupée au 1er décembre 2015. Les données ci-dessous présentent les principaux résultats recueillis auprès des répondants.

Diplômés 2014 - Taux de réponse à l'enquête d'insertion professionnelle

	Effectifs	%
Répondants	15	60.0%
Non répondants	10	40.0%
Total	25	100.0%

Que deviennent nos diplômés après l'obtention de leur diplôme?

Après l'obtention de leur diplôme,
-15 diplômés sont **entrés directement dans la vie active** et sont présents sur le marché du travail depuis 30 mois (**VAD**)



■ Vie Active Directe
■ Poursuite ou reprise d'études post-diplôme
■ Inactivité

**Diplômés entrés directement dans la vie active (VAD)
et sur le marché du travail depuis 30 mois
Situation principale au 1er décembre 2016**

	Effectifs
En emploi	13
En recherche d'emploi	2
Total	15

Inactivité: diplômés ayant quitté temporairement le marché du travail (ni en emploi, ni en recherche d'emploi), et n'étant pas en poursuite d'études post-diplôme

INSERTION DES DIPLOMES – INFORMATIONS A RETENIR

Résultats non significatifs (Effectif <3 par année)

		Diplômés 2014	
VAD Vie active directe : diplômés sur le marché du travail (en emploi ou en recherche d'emploi) pendant 30 mois	Taux d'insertion (1) à 18 mois	12/14	85.7%
	Taux d'insertion (1) à 30 mois	13/15	86.7%
	Taux d'emploi à durée indéterminée à 30 mois	8/11	72.7%
	Taux d'emploi de niveau (2) cadre ou intermédiaire à 30 mois	8/11	72.7%
	Taux d'emploi de niveau (2) cadre à 30 mois	3/11	27.3%
	Taux d'emploi en Champagne-Ardenne à 30 mois	6/11	54.5%
	Salaires médians (3) à 30 mois	1 610€	10 salaires concernés
PRE	Taux d'insertion (1) à 30 mois		%
IN	Taux d'insertion (1) à 30 mois		%

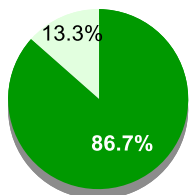
(1) Taux d'insertion de la population active = nombre de diplômés en emploi / nombre de diplômés en emploi ou en recherche d'emploi

(2) Niveau d'emploi attendu : Cadre ou intermédiaire pour un diplômé de Licence professionnelle / Cadre pour un diplômés de Master

(3) Salaire médian calculé sur les emplois occupés au 1^{er} décembre 2016, à temps plein, en France métropolitaine, hors service civique et formation en alternance (apprentissage, contrat de professionnalisation)

**MASTER
MENTION MANAGEMENT
SPECIALITE MANAGEMENT DES RESSOURCES HUMAINES ET DE LA QUALITE**

Entrée directe dans la vie active (VAD)
Quels emplois 30 mois après l'obtention de ce diplôme?
15 diplômés entrés directement dans la vie active et sur le marché du travail depuis 30 mois



■ Taux d'insertion ■ Taux de chômage

Situation principale à 30 mois

Effectifs	
En emploi	13
En recherche d'emploi	2
Total	15

Taux d'insertion = nombre de diplômés en emploi / nombre de diplômés en emploi ou en recherche d'emploi

Diplômés en recherche d'emploi, ayant déjà travaillé depuis l'obtention du diplôme

Effectifs	
Oui	2
Non	2
Tot	2

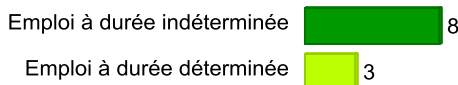
VAD-Premier emploi occupé depuis l'obtention du diplôme?



VAD-Temps de travail



VAD-Type d'emploi occupé



VAD-Niveau de l'emploi occupé



VAD-Type d'employeur




VAD-Salaires médian et moyen pour les diplômés en emploi (hors primes et 13ème mois)

Calculé sur les répondants travaillant à temps plein, en France métropolitaine, hors service civique et formation en alternance (apprentissage et contrat de professionnalisation)

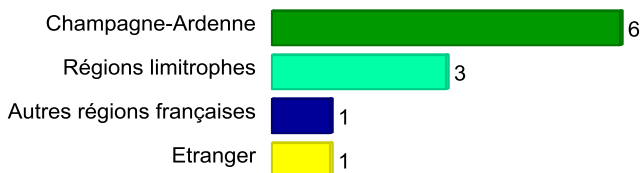
	Nombre	Médiane	Moyenne
30 mois-Salaire NET MENSUEL en euros (hors primes et 13ème mois)	10	1 610	1 762

Salaire médian : salaire tel que la moitié des diplômés gagne moins et l'autre moitié gagne plus.

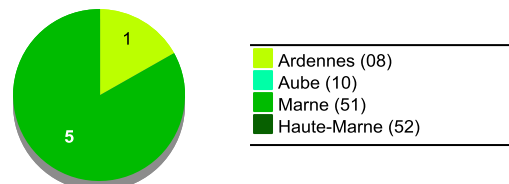
30 mois-Répartition du salaire NET MENSUEL en euros (hors primes et 13ème mois)



VAD-Région de l'emploi occupé



VAD-Répartition des emplois en Champagne-Ardenne



VAD-Secteur d'activité économique de l'employeur

	Effectifs
Autres activités de service	4
Industries (manufacturières, extractives et autres)	2
Commerce, transports, hébergement, restauration	1
Activités financières et d'assurance	1
Activités spécialisées, scientifiques et techniques	1
Administration publique (hors enseignement)	1
Santé humaine et action sociale	1
Total	11

VAD-Expression de la satisfaction des répondants par rapport aux points suivants :



■ Pas du tout satisfait-e ■ Moyennement satisfait-e ■ Satisfait-e ■ Très satisfait-e

**MASTER
MENTION MANAGEMENT
SPECIALITE MANAGEMENT DES RESSOURCES HUMAINES ET DE LA QUALITE**

Intitulés des emplois occupés au 1er décembre 2016

VAD-Vie Active Directe et sur le marché du travail depuis 30 mois
Intitulés des emplois occupés au 1er décembre 2016

	Effectifs
Gestionnaire de paie	2
Assistant administratif Ressources Humaines	1
Assistant Ressources Humaines et paie ADP junior	1
Chargé de mission Ressources Humaines	1
Chargé de recrutement	1
Consultant Services des Ressources Humaines	1
Directeur relation client	1
Jeune homme/fille au pair	1
Responsable d'une résidence pour personnes âgées	1
Responsable gestion des compétences et des carrières	1
Total	11