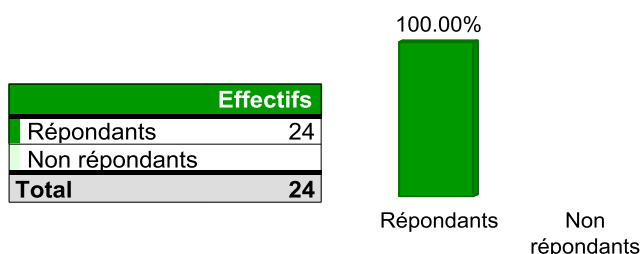


**LICENCE  
MENTION MATHÉMATIQUES**

**Au mois d'Avril 2016, les diplômés 2015 ont été invités à répondre à une enquête de devenir 6 mois après l'obtention du diplôme. A cette occasion, ils ont été interrogés sur leur situation principale au 1er Janvier 2016. Les données ci-dessous présentent les principaux résultats recueillis auprès des répondants.**

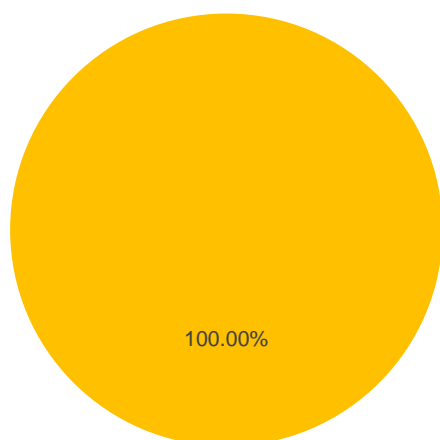
**Taux de réponse**



**Répartition des répondants par parcours**

	Effectifs
MATHEMATIQUES APPLIQUEES	10
MATHEMATIQUES FONDAMENTALES	14
<b>Total</b>	<b>24</b>

**SITUATION PRINCIPALE A 6 MOIS  
au 1er Janvier 2016**



Effectifs	
En études/formation	24
Inactif	
<b>Total</b>	<b>24</b>

**LICENCE  
MENTION MATHÉMATIQUES**

**Diplômés 2015 se déclarant en poursuite d'études, 6 mois après  
l'obtention du diplôme**  
Situation au 1er Janvier 2016

**Etudes/formation suivies l'année  
universitaire 2015-2016**


	Effectifs	%
Master	19	79.17%
Master MEEF	5	20.83%
<b>Total</b>	<b>24</b>	<b>100.00%</b>

**Lieu de poursuite d'études en  
2015-2016**

	Effectifs	%
Champagne-Ardenne	21	87.50%
Régions limitrophes	1	4.17%
Autres régions françaises	1	4.17%
Non renseigné	1	4.17%
<b>Total</b>	<b>24</b>	<b>100.00%</b>

**Lieu de poursuite en fonction du type de diplôme**

Les intitulés des études/formations se trouvent en annexe.



**ANNEXE**

**Intitulés des formations suivies à l'URCA en  
2015-2016**

	Effectifs
M MEEF Second degré Mathématiques-1A	4
M1 Mathématiques Appliquées	9
M1 Mathématiques Fondamentales Agrégation externe	8
<b>Total</b>	<b>21</b>

**Intitulés des formations suivies hors URCA  
en 2015-2016**

	Effectifs
M Mathématiques et modélisation	1
Magistère de mathématiques	1
Non renseigné	1
<b>Total</b>	<b>3</b>