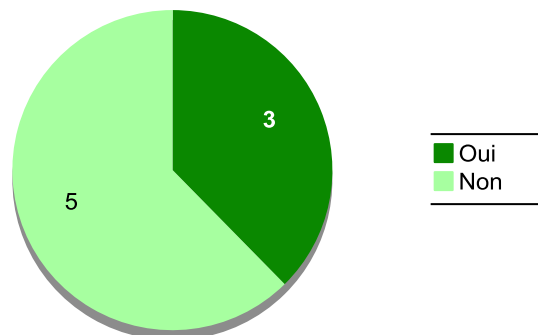


## Licence Professionnelle Biotechnologies appliquées à la santé Enquête menée auprès des diplômés 2012, 6 mois après l'obtention du diplôme

En 2012, 13 étudiants ont obtenu une licence professionnelle « Biotechnologies appliquées à la santé », 8 d'entre eux ont accepté de répondre entre février et mai 2013 à une enquête d'insertion professionnelle à 6 mois, soit un taux de réponse de 61,5%.

### La poursuite d'études

La poursuite d'études en 2012-2013

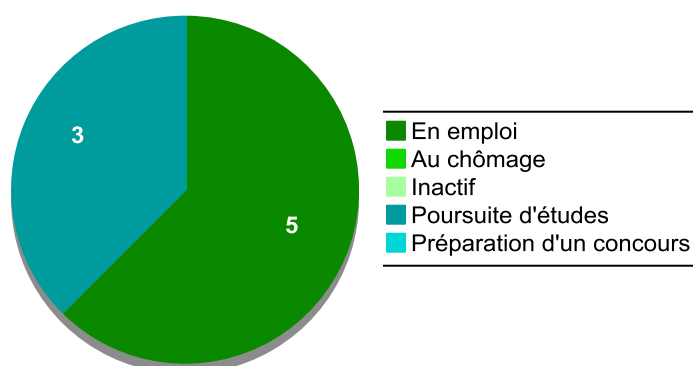


Détail des formations suivies en 2012-2013

Intitulé de la formation suivie en 2012-2013	Etudes poursuivies à l'URCA	Lieu de formation (départements ou pays si à l'étranger)
Master génomique et protéomique	Non	59
Master signalisation et systèmes intégrés en biologie	Non	75
Master recherche science de la vie et de la santé génétique immunité et développement	Non	6

## Situation 6 mois après l'obtention de la LP en 2012

### Situation au 1er février 2013 des répondants



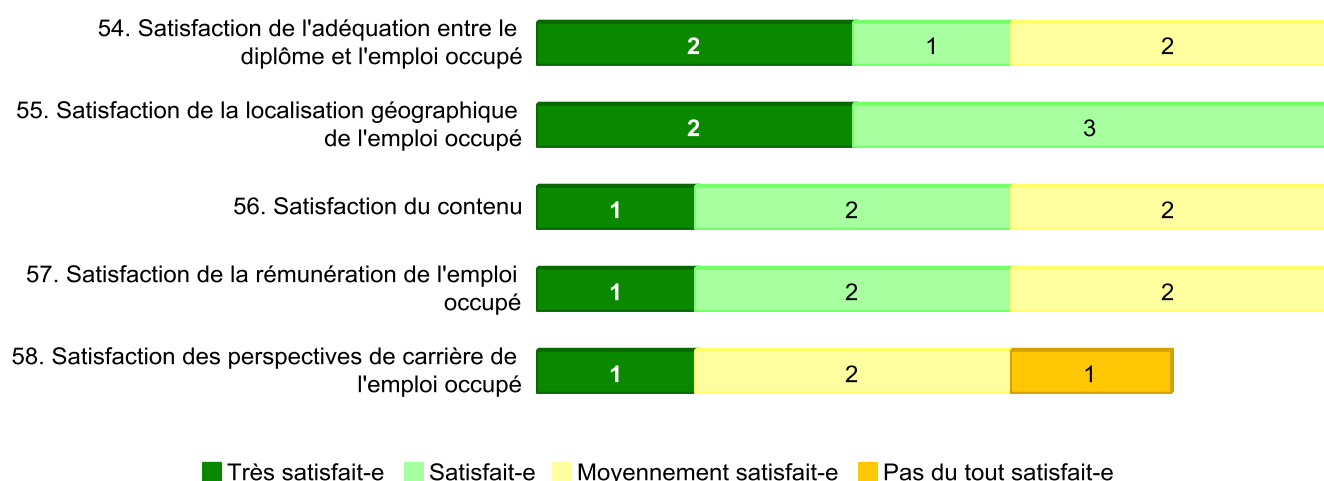
### L'insertion de la population active (en emploi ou à la recherche d'un emploi)

	Effectifs	Fréquence
Taux d'insertion	5	100,0%
Taux de chômage		
Total	5	100,0%

### Salaire moyen et médian des répondants en emploi

	Moyenne	Médiane	Nombre
48. Salaire net mensuel en euros (hors primes et 13ème mois)	1 322	1 307,5	4

### Expression de la satisfaction des répondants en emploi par rapport aux points suivants :



### Détail des emplois occupés au 1er février 2013 des répondants en emploi

Intitulé de l'emploi	Contrat de travail	Employeur	Effectif de l'entreprise	Lieu	Quotité
Assistant ingénieur en laboratoire	CDD	La fonction publique	10 à 49	13	Temps plein
Technicien de production	CDI	Une entreprise privée	50 à 199	95	Temps plein
Technicien de recherche en micro-biologie	CDD	La fonction publique	10 à 49	51	Temps plein
Technicien en production dans la biologie	CDD	Une entreprise privée	200 à 499	13	Temps plein
Technicien en recherche clinique	CDD	La fonction publique	Sans réponse	33	Temps plein