

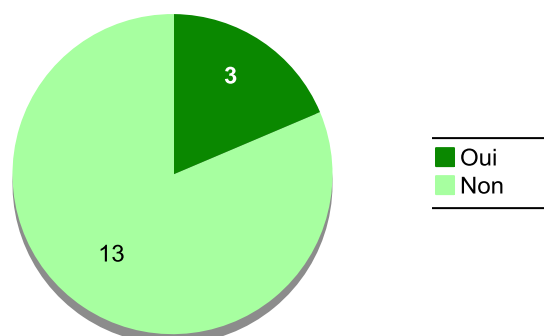
## Licence Professionnelle Gestion et création d'entreprises du bâtiment et travaux publics

### Enquête menée auprès des diplômés 2012, 6 mois après l'obtention du diplôme

En 2012, 24 étudiants ont obtenu une licence professionnelle « Gestion et création d'entreprises du bâtiment et travaux publics », 16 d'entre eux ont accepté de répondre entre février et mai 2013 à une enquête d'insertion professionnelle à 6 mois, soit un taux de réponse de 66,7%.

### La poursuite d'études

La poursuite d'études en 2012-2013

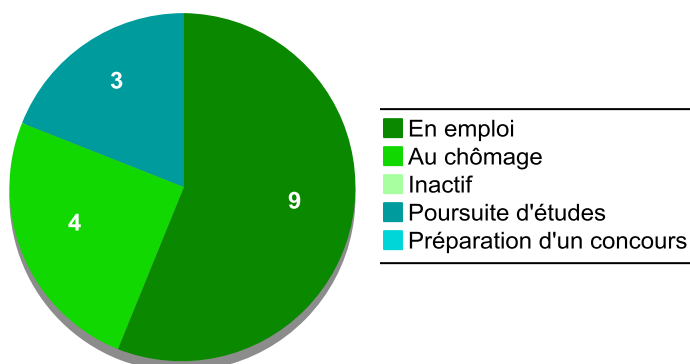


Détail des formations suivies en 2012-2013

| Intitulé de la formation suivie en 2012-2013                   | Etudes poursuivies à l'URCA | Lieu de formation (départements ou pays si à l'étranger) |
|--|-----------------------------|--|
| Master gestion d'entreprise                                    | Non                         | 75   |
| Licence générale droit   | Oui                         | 51   |
| Licence générale sciences pour l'ingénieur mention génie civil | Oui                         | 51   |

## Situation 6 mois après l'obtention de la LP en 2012

### Situation au 1er février 2013 des répondants



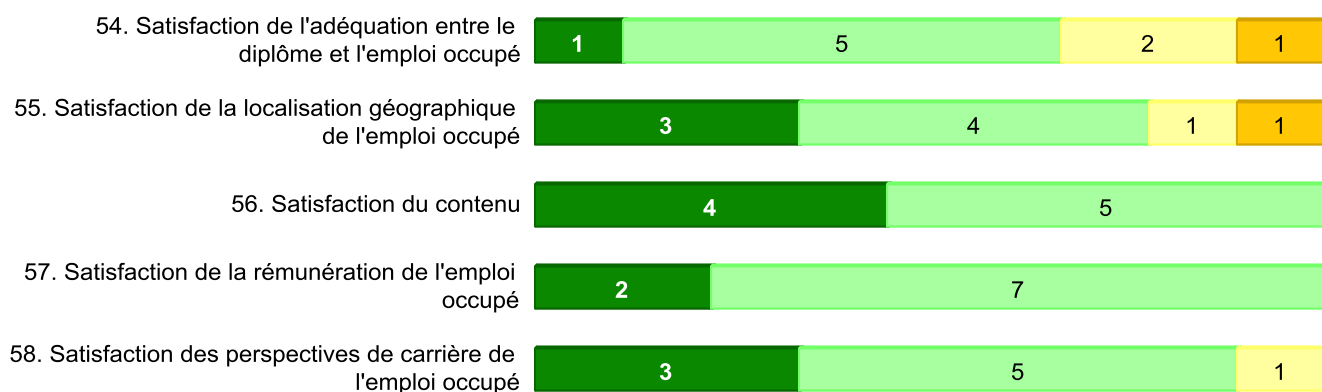
### L'insertion de la population active (en emploi ou à la recherche d'un emploi)

|                  | Effectifs | Fréquence |
|------------------|-----------|-----------|
| Taux d'insertion | 9         | 69,2%     |
| Taux de chômage  | 4         | 30,8%     |
| Total            | 13        | 100,0%    |

### Salaire moyen et médian des répondants en emploi

|  | Moyenne | Médiane | Nombre |
|--|---------|---------|--------|
| 48. Salaire net mensuel en euros (hors primes et 13ème mois) | 1 570   | 1 550   | 9      |

### Expression de la satisfaction des répondants en emploi par rapport aux points suivants :



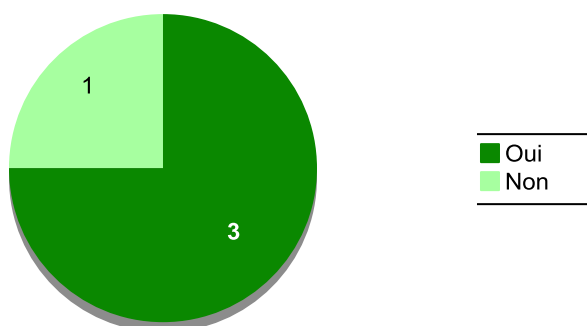
■ Très satisfait-e   ■ Satisfait-e   ■ Moyennement satisfait-e   ■ Pas du tout satisfait-e

## Détail des emplois occupés au 1<sup>er</sup> février 2013 des répondants en emploi

| Intitulé de l'emploi          | Contrat de travail | Employeur               | Effectif de l'entreprise | Lieu | Quotité     |
|-------------------------------|--------------------|-------------------------|--------------------------|------|-------------|
| Attaché technicien supérieur  | CDI                | Une entreprise publique | 50 à 199                 | 93   | Temps plein |
| Chargé d'études               | CDI                | Une entreprise privée   | 10 à 49                  | 8    | Temps plein |
| Chargé d'opérations           | CDD                | Une entreprise publique | Plus de 500              | 8    | Temps plein |
| Chef de chantier              | CDI                | Une entreprise publique | 10 à 49                  | 10   | Temps plein |
| Conducteur de travaux         | Intérimaire        | Une entreprise privée   | 50 à 199                 | 51   | Temps plein |
| Conducteur de travaux         | CDI                | Une entreprise privée   | 10 à 49                  | 76   | Temps plein |
| Conducteur de travaux         | CDI                | Une entreprise privée   | 50 à 199                 | 69   | Temps plein |
| Économiste de la construction | CDI                | Une entreprise privée   | Moins de 10              | 45   | Temps plein |
| Géomètre                      | CDI                | Une entreprise privée   | 50 à 199                 | 62   | Temps plein |

## La recherche d'emploi

### Rencontre de difficultés dans la recherche d'emploi



### Difficultés rencontrées dans la recherche d'emploi

Difficultés à trouver des offres d'emploi



Mobilité géographique difficile



Manque d'expérience professionnelle

