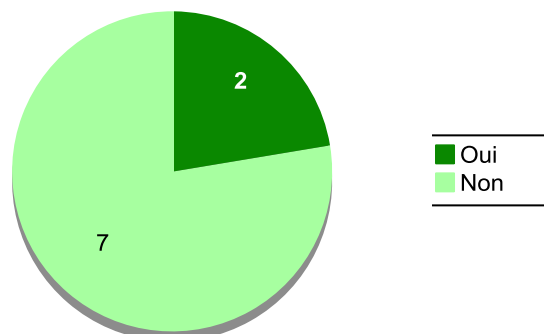


Licence Professionnelle Métallurgie de la mise en forme Enquête menée auprès des diplômés 2012, 6 mois après l'obtention du diplôme

En 2012, 11 étudiants ont obtenu une licence professionnelle « Métallurgie de la mise en forme », 9 d'entre eux ont accepté de répondre entre février et mai 2013 à une enquête d'insertion professionnelle à 6 mois, soit un taux de réponse de 81,8%.

La poursuite d'études

La poursuite d'études en 2012-2013

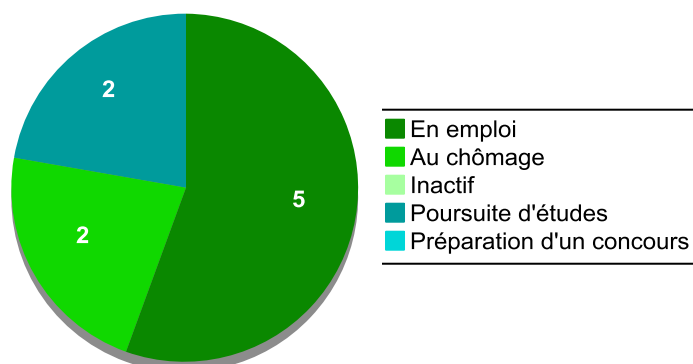


Détail des formations suivies en 2012-2013

Intitulé de la formation suivie en 2012-2013	Etudes poursuivies à l'URCA	Lieu de formation (départements ou pays si à l'étranger)
Ecole d'ingénieur en mécanique option production	Non	Sans réponse
Diplôme d'ingénieur en procédés et mise en oeuvre des matériaux	Non	Sans réponse

Situation 6 mois après l'obtention de la LP en 2012

Situation au 1er février 2013 des répondants



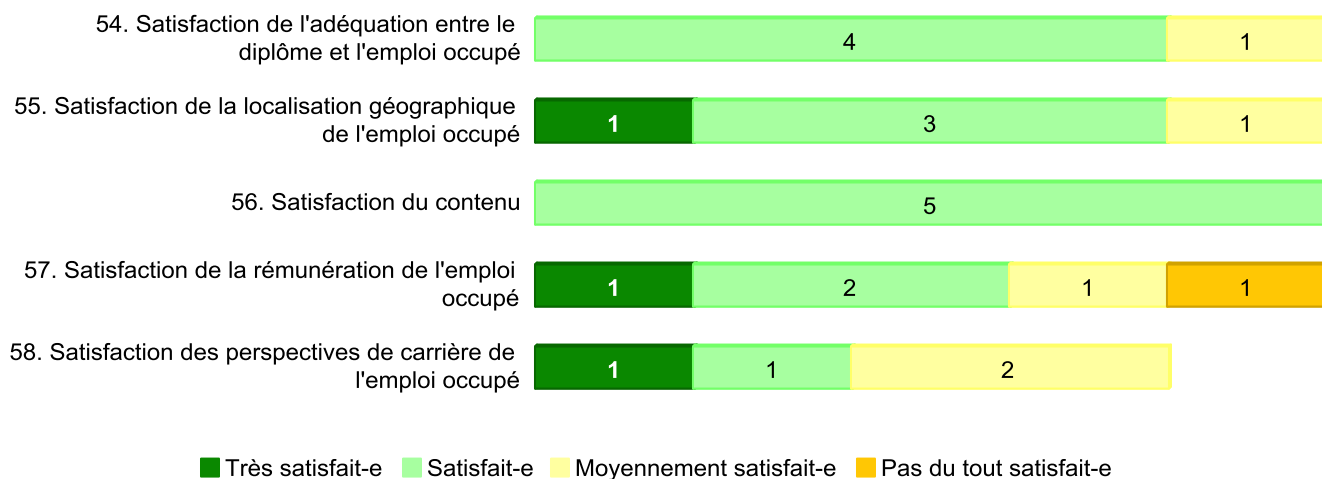
L'insertion de la population active (en emploi ou à la recherche d'un emploi)

	Effectifs	Fréquence
Taux d'insertion	5	71,4%
Taux de chômage	2	28,6%
Total	7	100,0%

Salaire moyen et médian des répondants en emploi

	Moyenne	Médiane	Nombre
48. Salaire net mensuel en euros (hors primes et 13ème mois)	1 438	1 320	5

Expression de la satisfaction des répondants en emploi par rapport aux points suivants :



Détail des emplois occupés au 1er février 2013 des répondants en emploi

Intitulé de l'emploi	Contrat de travail	Employeur	Effectif de l'entreprise	Lieu	Quotité
Animateur en chantier d'amélioration continue	Contrat de professionnalisation	Une entreprise privée	200 à 499	10	Temps plein
Contrôleur métallurgique	CDI	Une entreprise privée	Plus de 500	8	Temps plein
Employé libre service	CDD	Une entreprise privée	50 à 199	60	Temps plein
Fondeur en métallurgie	CDI	Une entreprise privée	Plus de 500	92	Temps plein
Formateur technique	CDD	Une entreprise privée	10 à 49	88	Temps plein