

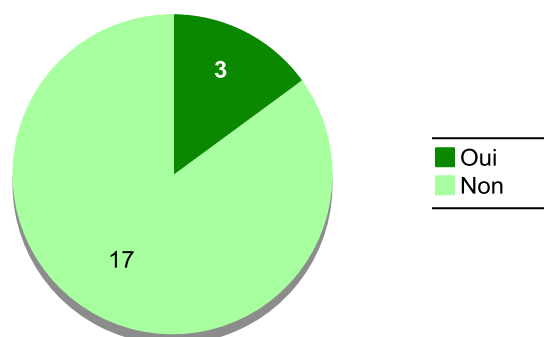
## Licence Professionnelle Techniques de l'information et de la communication orientées entreprises

### Enquête menée auprès des diplômés 2012, 6 mois après l'obtention du diplôme

En 2012, 25 étudiants ont obtenu une licence professionnelle « Techniques de l'information et de la communication orientées entreprises », 20 d'entre eux ont accepté de répondre entre février et mai 2013 à une enquête d'insertion professionnelle à 6 mois, soit un taux de réponse de 80%.

## La poursuite d'études

### La poursuite d'études en 2012-2013

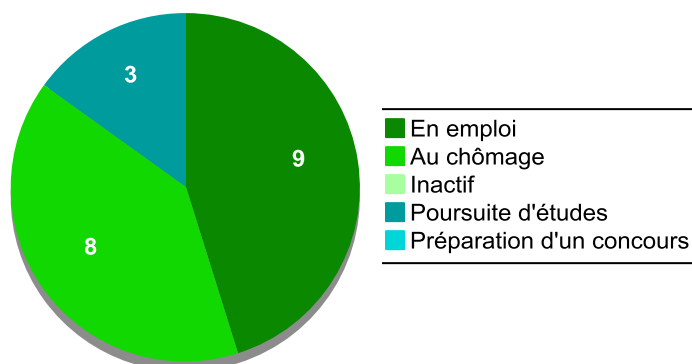


### Détail des formations suivies en 2012-2013

| Intitulé de la formation suivie en 2012-2013                  | Etudes poursuivies à l'URCA | Lieu de formation (départements ou pays si à l'étranger) |
|---|-----------------------------|--|
| Master éducation et formation parcours politique documentaire | Oui                         | 51   |
| Master expert en ingénierie informatique                      | Non                         | Sans réponse   |
| Master politique documentaire                                 | Oui                         | 51   |

## Situation 6 mois après l'obtention de la LP en 2012

### Situation au 1er février 2013 des répondants



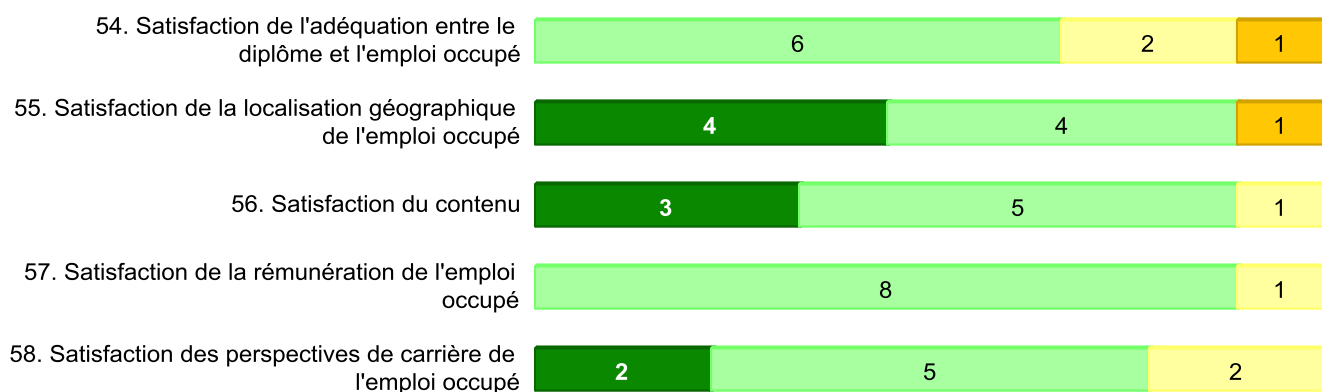
### L'insertion de la population active (en emploi ou à la recherche d'un emploi)

|                  | Effectifs | Fréquence |
|------------------|-----------|-----------|
| Taux d'insertion | 9         | 52,9%     |
| Taux de chômage  | 8         | 47,1%     |
| Total            | 17        | 100,0%    |

### Salaire moyen et médian des répondants en emploi

|  | Moyenne | Médiane | Nombre |
|--|---------|---------|--------|
| 48. Salaire net mensuel en euros (hors primes et 13ème mois) | 1 143   | 1 200   | 7      |

### Expression de la satisfaction des répondants en emploi par rapport aux points suivants :



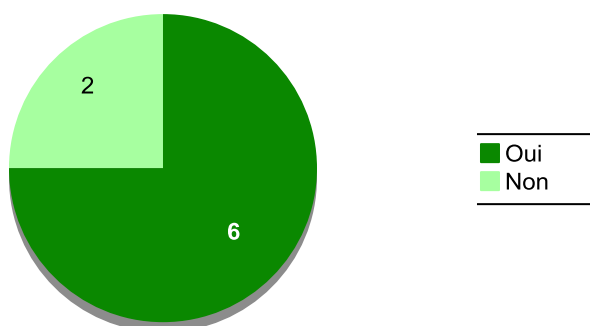
■ Très satisfait-e  
 ■ Satisfait-e  
 ■ Moyennement satisfait-e  
 ■ Pas du tout satisfait-e

## Détail des emplois occupés au 1<sup>er</sup> février 2013 des répondants en emploi

| Intitulé de l'emploi        | Contrat de travail | Employeur               | Effectif de l'entreprise | Lieu | Quotité       |
|-----------------------------|--------------------|-------------------------|--------------------------|------|---------------|
| Assistant d'éducation       | CDD                | La fonction publique    | 10 à 49                  | 8    | Temps partiel |
| Conseiller de vente         | CDI                | Une entreprise privée   | Moins de 10              | 51   | Temps partiel |
| Conseiller de vente         | CDI                | Une entreprise privée   | Moins de 10              | 8    | Temps plein   |
| Développeur web             | Autre              | Une entreprise privée   | 10 à 49                  | 54   | Temps plein   |
| Technicien de l'information | CDD                | Une entreprise privée   | 50 à 199                 | 8    | Temps plein   |
| Technicien exploitation     | CDI                | Une entreprise privée   | 10 à 49                  | 77   | Temps plein   |
| Technicien exploitation     | CDI                | Une entreprise privée   | 10 à 49                  | 77   | Temps plein   |
| Technicien exploitation     | CDI                | Une entreprise privée   | 10 à 49                  | 77   | Temps plein   |
| Technicien informatique     | CDI                | Une entreprise publique | Plus de 500              | 77   | Temps plein   |

## La recherche d'emploi

### Rencontre de difficultés dans la recherche d'emploi



### Difficultés rencontrées dans la recherche d'emploi

