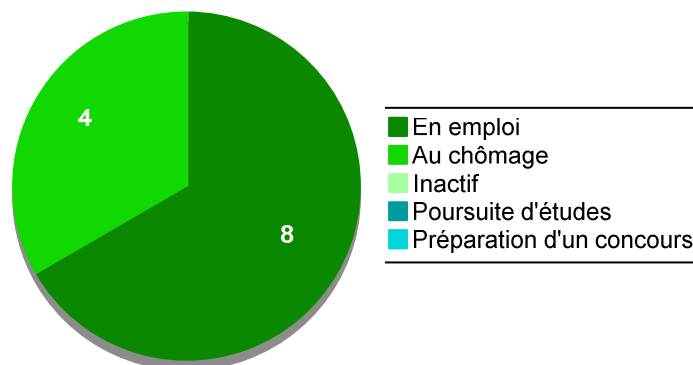


Master Analyse et pratique des systèmes d'information Enquête menée auprès des diplômés 2012, 6 mois après l'obtention du diplôme

En 2012, 17 étudiants ont obtenu un master « Analyse et pratique des systèmes d'information », 12 d'entre eux ont accepté de répondre entre février et mai 2013 à une enquête d'insertion professionnelle à 6 mois, soit un taux de réponse de 70,6%.

Situation 6 mois après l'obtention du Master en 2012

Situation au 1er février 2013 des répondants



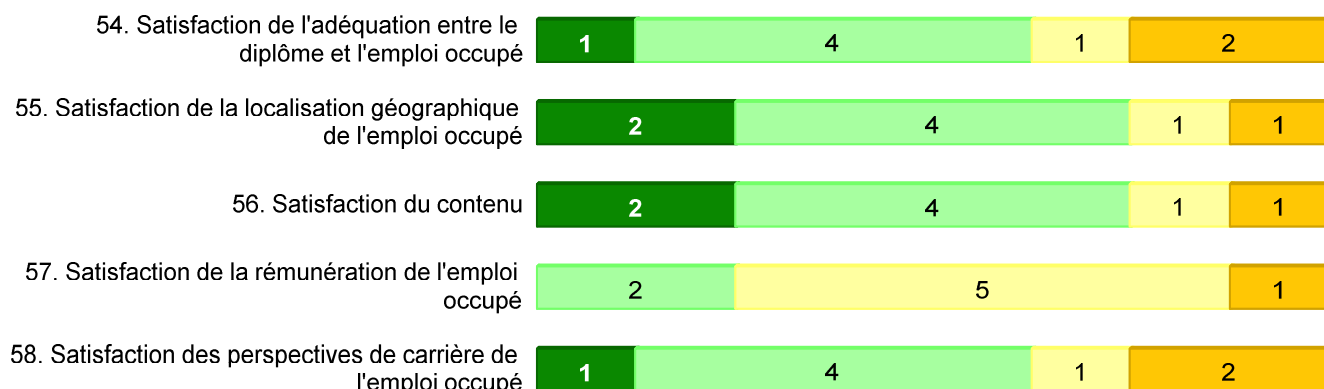
L'insertion de la population active (en emploi ou à la recherche d'un emploi)

	Effectifs	Fréquence
Taux d'insertion	8	66,7%
Taux de chômage	4	33,3%
Total	12	100,0%

Salaire moyen et médian des répondants en emploi

	Moyenne	Médiane	Nombre
48. Salaire net mensuel en euros (hors primes et 13ème mois)	1 258	1 200	6

Expression de la satisfaction des répondants en emploi par rapport aux points suivants :



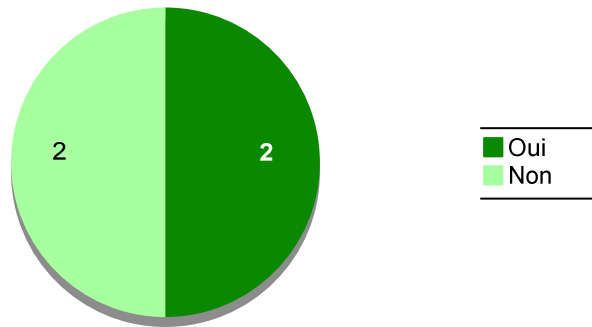
■ Très satisfait-e
 ■ Satisfait-e
 ■ Moyennement satisfait-e
 ■ Pas du tout satisfait-e

Détail des emplois occupés au 1^{er} février 2013 des répondants en emploi

Intitulé de l'emploi	Contrat de travail	Employeur	Effectif de l'entreprise	Lieu	Quotité
Chargé de production	CDD	Une entreprise privée	10 à 49	92	Temps plein
Chargé de relations publiques	CDI	Une entreprise privée	Moins de 10	10	Temps plein
Chef de projet événementiel	CDD	La fonction publique	10 à 49	51	Temps plein
Chef entreprise	Profession libérale	Vous-même	Moins de 10	51	Temps plein (2 emplois)
Directeur d'une agence dans l'événementiel sportif	Profession libérale	Vous-même	Moins de 10	51	Temps plein
Responsable réclamations en France	CDD	Une entreprise privée	Plus de 500	SR	Temps plein
Secrétaire médical	CDD	Une association	10 à 49	2	Temps plein
Vendeur	CDD	Une entreprise privée	50 à 199	83	Temps partiel

La recherche d'emploi

Rencontre de difficultés dans la recherche d'emploi



Difficultés rencontrées dans la recherche d'emploi

