

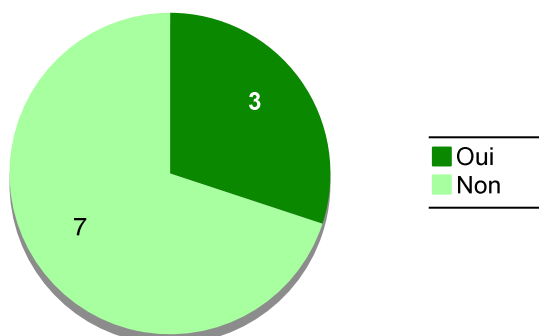
## Master Géopolitique

### Enquête menée auprès des diplômés 2012, 6 mois après l'obtention du diplôme

En 2012, 19 étudiants ont obtenu un master « Géopolitique », 10 d'entre eux ont accepté de répondre entre février et mai 2013 à une enquête d'insertion professionnelle à 6 mois, soit un taux de réponse de 52,6%.

### La poursuite d'études

La poursuite d'études en 2012-2013

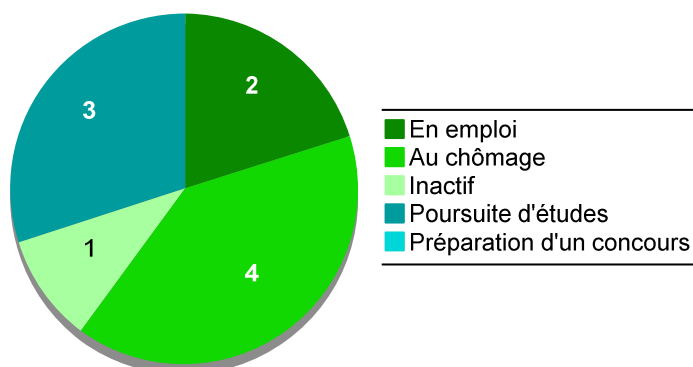


Détail des formations suivies en 2012-2013

Intitulé de la formation suivie en 2012-2013	Etudes poursuivies à l'URCA	Lieu de formation (départements ou pays si à l'étranger)
Master coopération internationale et organisation non gouvernementale	Non	Sans réponse
Master intégration européenne et politique européenne de voisinage	Oui	51
Master urbanisme et aménagement	Non	Sans réponse

## Situation 6 mois après l'obtention du Master en 2012

### Situation au 1er février 2013 des répondants



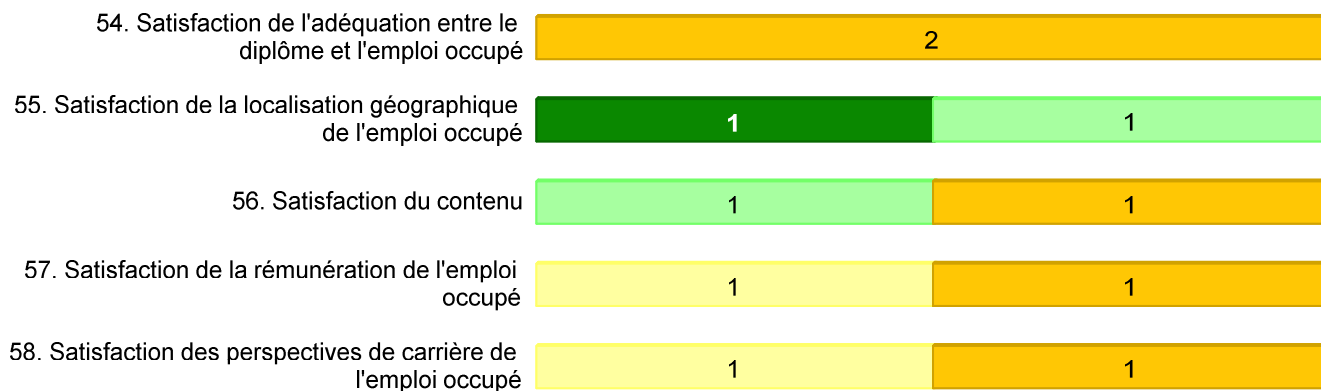
### L'insertion de la population active (en emploi ou à la recherche d'un emploi)

	Effectifs	Fréquence
Taux d'insertion	2	33,3%
Taux de chômage	4	66,7%
Total	6	100,0%

### Salaire moyen et médian des répondants en emploi

	Moyenne	Médiane	Nombre
48. Salaire net mensuel en euros (hors primes et 13ème mois)	1 261	.	2

### Expression de la satisfaction des répondants en emploi par rapport aux points suivants :



■ Très satisfait-e   ■ Satisfait-e   ■ Moyennement satisfait-e   ■ Pas du tout satisfait-e

### Détail des emplois occupés au 1<sup>er</sup> février 2013 des répondants en emploi

Intitulé de l'emploi	Contrat de travail	Employeur	Effectif de l'entreprise	Lieu	Quotité
Agent de surface	CDD	Une entreprise privée	50 à 199	51	Temps plein
Assistant de chef de publicité	CDD	Une entreprise privée	10 à 49	51	Temps plein

## La recherche d'emploi

### Difficultés rencontrées dans la recherche d'emploi

