

**Master**  
**Mention CHIMIE ET SCIENCES DU VIVANT**  
**Parcours MEDICAMENT, QUALITE ET REGLEMENTATION**

**PRESENTATION DES DONNEES D'INSERTION PROFESSIONNELLE A 30 MOIS**

Entre décembre 2022 et mai 2023, les diplômés 2020 ont été invités à répondre à une enquête d'insertion professionnelle 30 mois après l'obtention de leur diplôme. A cette occasion, ils ont été interrogés sur leur situation au 1er décembre 2021 (à 18 mois) et au 1er décembre 2022 (à 30 mois).

**Profils de parcours après l'obtention du diplôme**

Les données sont présentées en distinguant 3 profils de parcours entre l'obtention du diplôme en 2020 et le 1er décembre 2022 :

**Entrée dans la vie active directe (VAD)**

Cette partie porte sur les diplômés étant entrés directement sur le marché du travail suite à l'obtention de leur diplôme et ne l'ayant pas quitté pendant 30 mois. Leurs situations principales au 1er décembre 2021 (18 mois) et 2022 (30 mois) sont présentées.

**Poursuite d'études ou reprise d'études dans l'enseignement supérieur (PRE)**

Cette partie porte sur les diplômés se déclarant inscrits dans un établissement du supérieur pour y suivre des études ou y préparer un concours, sur les 3 années universitaires suivant l'obtention du diplôme (2020-2021 à 2022-2023). Seule leur situation principale au 1er décembre 2022 (30 mois) est présentée.

**Inactivité dans les 30 mois après l'obtention du diplôme (INA)**

Cette partie porte sur les diplômés ayant quitté le marché du travail et n'ayant pas poursuivi d'études dans les 30 mois après l'obtention de leur diplôme. Seule leur situation principale au 1er décembre 2022 (30 mois) est présentée.

Diplômés 2020 - Taux de réponse à l'enquête d'insertion professionnelle

	Effectifs	Fréquence
Répondant	12	80,0%
Non répondant	3	20,0%
<b>Total</b>	<b>15</b>	<b>100,0%</b>

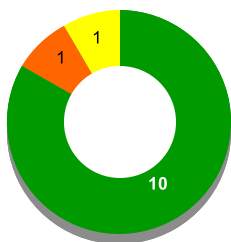
**Que deviennent les diplômés après l'obtention de leur diplôme?**

Après l'obtention de leur diplôme,

10 diplômé(s) est(sont) entré(s) directement dans la vie active (VAD) et est(sont) présent(s) sur le marché du travail depuis 30 mois.

1 diplômé(s) a(ont) poursuivi ou repris des études (PRE) dans les 30 mois après l'obtention du diplôme.

1 diplômé(s) a(ont) connu une période d'inactivité (INA), c'est-à-dire est(sont) momentanément sorti(s) du marché du travail dans les 30 mois, sans poursuivre ou reprendre des études.



■ Vie active directe  
■ Poursuite ou reprise d'études  
■ Inactivité

**Diplômés entrés directement dans la vie active (VAD) et sur le marché du travail depuis 30 mois**  
Situation principale au 1er décembre 2022

	Effectifs
En emploi	10
<b>Total</b>	<b>10</b>

**Diplômés ayant poursuivi ou repris des études (PRE) dans les 30 mois**  
Situation principale au 1er décembre 2022

	Effectifs
En études	1
<b>Total</b>	<b>1</b>

**INSERTION DES DIPLOMES - INFORMATIONS A RETENIR**

NS = Résultats non significatifs : Effectif < 3 individus

	Diplômés 2020	
<b>VAD</b> Vie active directe : diplômés sur le marché du travail (en emploi ou en recherche d'emploi) pendant 30 mois	<b>Taux d'insertion</b> (1) à 18 mois	9/10 90%
	<b>Taux d'insertion</b> (1) à 30 mois	10/10 100%
	<b>Taux d'emploi stable</b> (2) à 30 mois	8/10 80%
	<b>Taux d'emploi de niveau</b> (3) cadre ou intermédiaire à 30 mois	10/10 100%
	<b>Taux d'emploi de niveau</b> (3) cadre à 30 mois	9/10 90%
	<b>Taux d'emploi en Champagne-Ardenne</b> à 30 mois	2/10 20%
	<b>Salaire médian</b> (4) à 30 mois	2600€ 8 salaires concernés
<b>PRE</b>	<b>Taux d'insertion</b> (1) à 30 mois	Non concerné
<b>INA</b>	<b>Taux d'insertion</b> (1) à 30 mois	NS

(1) Taux d'insertion de la population active = nombre de diplômés en emploi / nombre de diplômés actifs (en emploi ou en recherche d'emploi)  
 (2) Taux d'emploi stable = nombre de diplômés en emploi stable (CDI, fonctionnaire, indépendants, prof. libérale) / nombre de diplômés en emploi  
 (3) Niveau d'emploi attendu : Cadre ou intermédiaire pour un diplômé de Licence professionnelle / Cadre pour un diplômé de Master  
 (4) Salaire net mensuel médian en euros (primes, 13<sup>e</sup> mois compris) calculé sur les emplois occupés au 1<sup>er</sup> décembre 2022, à temps plein, en France

**Master**  
**Mention CHIMIE ET SCIENCES DU VIVANT**  
**Parcours MEDICAMENT, QUALITE ET REGLEMENTATION**

**Entrée directe dans la vie active (VAD)**  
**Quels emplois 30 mois après l'obtention de ce diplôme?**  
Situation principale au 1er décembre 2022

**VAD-Situation principale (30 mois)**

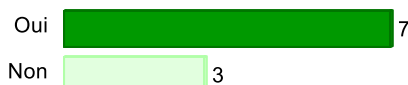
	Effectifs
En emploi	10
<b>Total</b>	<b>10</b>

**VAD - Insertion (30 mois)**

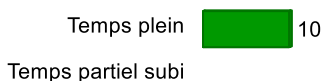


**Taux d'insertion** = nombre de diplômés en emploi / nombre de diplômés en emploi ou en recherche d'emploi  
**Taux de chômage** = nombre de diplômés en recherche d'emploi / nombre de diplômés en emploi ou en recherche d'emploi

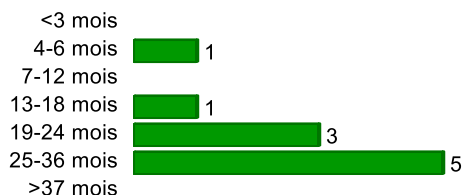
**VAD-L'emploi à 30 mois est le premier occupé depuis l'obtention du diplôme**



**VAD-Temps de travail (30 mois)**



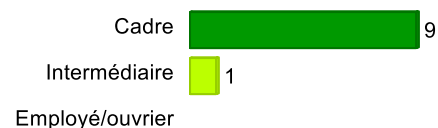
**VAD-Ancienneté dans l'emploi occupé (30 mois)**



**VAD-Type d'emploi (30 mois)**



**VAD-Niveau de l'emploi occupé (30 mois)**



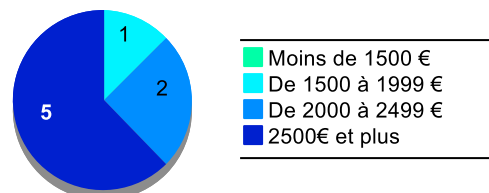
**VAD-Salaire médian et moyen (30 mois)**

Calculé sur les répondants travaillant en temps plein, en France

	Moyenne	Médiane	Nombre
<b>61. 30 mois-Salaire NET MENSUEL en euros (avec primes et 13ème mois)</b>	<b>2 854</b>	<b>2 600</b>	<b>8</b>

Salaire médian : salaire tel que la moitié des diplômés gagne moins et l'autre moitié gagne plus

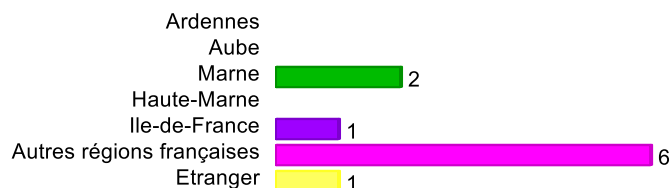
**VAD-Répartition du salaire NET MENSUEL en euros (30 mois)**



**VAD-Type d'employeur (30 mois)**



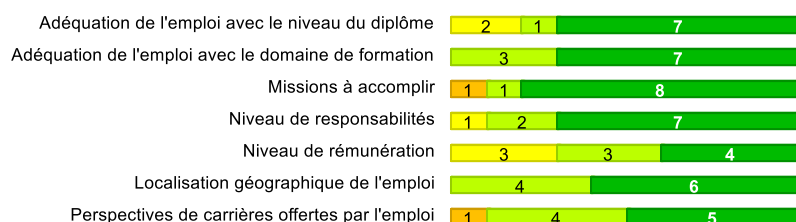
**VAD-Lieu de l'emploi occupé (30 mois)**



**VAD-Secteur d'activité de l'employeur (30 mois)**

	Effectifs
Industries (manufacturières, extractives et autres)	5
Information et communication (y compris informatique)	1
Activités spécialisées, scientifiques et techniques	3
Santé humaine et action sociale	1
<b>Total</b>	<b>10</b>

**VAD-Expression de la satisfaction par rapport aux points suivants :**



■ Pas du tout 
 ■ Plutôt non 
 ■ Plutôt oui 
 ■ Tout à fait

**Master**  
**Mention CHIMIE ET SCIENCES DU VIVANT**  
**Parcours MEDICAMENT, QUALITE ET REGLEMENTATION**

**Entrée directe dans la vie active (VAD)**  
**Quels emplois 30 mois après l'obtention de ce diplôme?**  
Situation principale au 1er décembre 2022

**VAD-Intitulés des emplois occupés (30 mois)**

	Effectifs
Chargé d'affaires réglementaires pharmaceutiques	1
Chargé des affaires réglementaires	1
Chargé des affaires réglementaires - Produits finis cosmétiques	1
Chef de projet Assurance Qualité	1
LCM Chemist Development and Manufacturing Process	1
Pharmacien adjoint d'officine	1
Pharmacien assurance qualité produit	1
Responsable qualité	1
Responsable Secteur Assurance Qualité	1
Spécialiste assurance qualité et planificateur	1
<b>Total</b>	<b>10</b>

**VAD - Quels emplois à 18 mois ?**

Situation principale au 1er décembre 2021

**VAD-Situation principale (18 mois)**

	Effectifs
En emploi	9
En recherche d'emploi	1
<b>Total</b>	<b>10</b>

**VAD-Insertion (18 mois)**

Taux d'insertion  90,0%

Taux de chômage  10,0%

**Taux d'insertion** = nombre de diplômés en emploi / nombre de diplômés en emploi ou en recherche d'emploi

**Taux de chômage** = nombre de diplômés en recherche d'emploi / nombre de diplômés en emploi ou en recherche d'emploi

**VAD-Temps de travail (18 mois)**


Temps plein  8

Temps partiel choisi

Temps partiel subi

**VAD-Type d'emplois (18 mois)**

Emploi stable  7

Emploi instable  1

**VAD-Niveau de l'emploi occupé (18 mois)**

Cadre  7

Intermédiaire  1

Employé/ouvrier

**VAD-Salaire moyen et médian (18 mois)**

	Moyenne	Médiane	Nombre
<b>83. 18 mois-Salaire NET MENSUEL en euros (avec primes et 13ème mois)</b>	<b>2 340</b>	<b>2 180</b>	<b>7</b>

**POURSUITE OU REPRISE D'ETUDES (PRE)**

**Quelles études après l'obtention de ce diplôme?**

Etudes ou formations suivies dans les 30 mois après l'obtention du diplôme

Le nombre de diplômés (<3) dans cette catégorie n'est pas suffisant pour présenter des données significatives

**INACTIVITE DANS LES 30 MOIS (INA)**

Diplômés ayant momentanément quitté le marché du travail et n'ayant pas poursuivi d'études dans les 30 mois suivant l'obtention du diplôme - Situation principale au 1er décembre 2022

Le nombre de diplômés (<3) dans cette catégorie n'est pas suffisant pour présenter des données significatives