

Master Mention DROIT NOTARIAL

PRESENTATION DES DONNEES D'INSERTION PROFESSIONNELLE A 30 MOIS

Entre décembre 2022 et mai 2023, les diplômés 2020 ont été invités à répondre à une enquête d'insertion professionnelle 30 mois après l'obtention de leur diplôme. A cette occasion, ils ont été interrogés sur leur situation au 1er décembre 2021 (à 18 mois) et au 1er décembre 2022 (à 30 mois).

Profils de parcours après l'obtention du diplôme

Les données sont présentées en distinguant 3 profils de parcours entre l'obtention du diplôme en 2020 et le 1er décembre 2022 :

Entrée dans la vie active directe (VAD)

Cette partie porte sur les diplômés étant entrés directement sur le marché du travail suite à l'obtention de leur diplôme et ne l'ayant pas quitté pendant 30 mois. Leurs situations principales au 1er décembre 2021 (18 mois) et 2022 (30 mois) sont présentées.

Poursuite d'études ou reprise d'études dans l'enseignement supérieur (PRE)

Cette partie porte sur les diplômés se déclarant inscrits dans un établissement du supérieur pour y suivre des études ou y préparer un concours, sur les 3 années universitaires suivant l'obtention du diplôme (2020-2021 à 2022-2023). Seule leur situation principale au 1er décembre 2022 (30 mois) est présentée.

Inactivité dans les 30 mois après l'obtention du diplôme (INA)

Cette partie porte sur les diplômés ayant quitté le marché du travail et n'ayant pas poursuivi d'études dans les 30 mois après l'obtention de leur diplôme. Seule leur situation principale au 1er décembre 2022 (30 mois) est présentée.

Diplômés 2020 - Taux de réponse à l'enquête d'insertion professionnelle

| | Effectifs | Fréquence |
|---------------|-----------|---------------|
| Répondant | 14 | 73,7% |
| Non répondant | 5 | 26,3% |
| Total | 19 | 100,0% |

Que deviennent les diplômés après l'obtention de leur diplôme?

Après l'obtention de leur diplôme,

0 diplômé(s) est(sont) entré(s) directement dans la vie active (VAD) et est(sont) présent(s) sur le marché du travail depuis 30 mois.

14 diplômé(s) a(ont) poursuivi ou repris des étude(s) (PRE) dans les 30 mois après l'obtention du diplôme.

0 diplômé(s) a(ont) connu une période d'inactivité (INA), c'est-à-dire est(sont) momentanément sorti(s) du marché du travail dans les 30 mois, sans poursuivre ou reprendre des études.



■ Vie active directe
■ Poursuite ou reprise d'études
■ Inactivité

Diplômés ayant poursuivi ou repris des études (PRE) dans les 30 mois
Situation principale au 1er décembre 2022

| | Effectifs |
|-----------------------|-----------|
| En emploi | 3 |
| En études | 10 |
| En recherche d'emploi | 1 |
| Total | 14 |

INSERTION DES DIPLOMES – INFORMATIONS A RETENIR

NS = Résultats non significatifs : Effectif < 3 individus

**Diplômés
2020**

PRE

Taux d'insertion⁽¹⁾ à 30 mois

3/4

75%

(1) Taux d'insertion de la population active = nombre de diplômés en emploi / nombre de diplômés actifs (en emploi ou en recherche d'emploi)
 (2) Taux d'emploi stable = nombre de diplômés en emploi stable (CDI, fonctionnaire, indépendants, prof. libérale) / nombre de diplômés en emploi
 (3) Niveau d'emploi attendu : Cadre ou intermédiaire pour un diplômé de Licence professionnelle / Cadre pour un diplômé de Master
 (4) Salaire net mensuel médian en euros (primes, 13^e mois compris) calculé sur les emplois occupés au 1^{er} décembre 2022, à temps plein, en France

**Master
Mention DROIT NOTARIAL**

POURSUITE OU REPRISE D'ETUDES (PRE)

Quelles études après l'obtention de ce diplôme?

Etudes ou formations suivies dans les 30 mois après l'obtention du diplôme

La poursuite ou reprise d'études concerne tous les diplômés se déclarant inscrits dans un établissement d'enseignement supérieur pour y suivre des études ou y préparer un concours, sur les 3 années universitaires suivant l'obtention du diplôme (de 2020/21 à 2022/23).

Evolution de la poursuite d'études ou reprise d'études dans les 30 mois après l'obtention du diplôme


| | |
|---------|----|
| 2020/21 | 14 |
| 2021/22 | 14 |
| 2022/23 | 10 |

■ Oui ■ Non

Type de diplôme en 2020/21

| | Effectifs |
|--------------|-----------|
| | |
| Autre | 14 |
| Total | 14 |

Lieu de la poursuite d'études en 2020/21



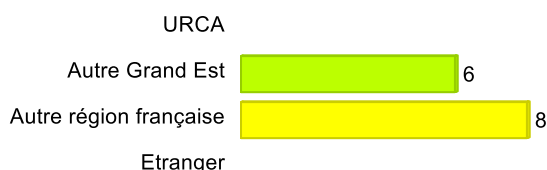
Intitulés des formations suivies en 2020/21

| | Effectifs |
|-------------------------------------|-----------|
| | |
| Diplôme supérieur du notariat (DSN) | 14 |
| Total | 14 |

Type de diplôme en 2021/22

| | Effectifs |
|--------------|-----------|
| | |
| Autre | 14 |
| Total | 14 |

Lieu de poursuite d'études en 2021/22



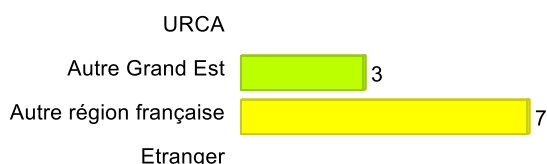
Intitulés des formations suivies en 2021/22

| | Effectifs |
|-------------------------------------|-----------|
| | |
| Diplôme supérieur du notariat (DSN) | 14 |
| Total | 14 |

Type de diplôme en 2022/23

| | Effectifs |
|--------------|-----------|
| | |
| Autre | 10 |
| Total | 10 |

Lieu de poursuite d'études en 2022/23



Intitulés des formations suivies en 2022/23

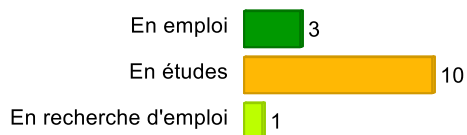
| | Effectifs |
|-------------------------------------|-----------|
| | |
| Diplôme supérieur du notariat (DSN) | 10 |
| Total | 10 |

Master
Mention DROIT NOTARIAL

POURSUITE OU REPRISE D'ETUDES (PRE)
Quels emplois après une poursuite d'études post-diplôme?

Situation principale au 1er décembre 2022

PRE-Situation principale (30 mois)



PRE-Insertion (30 mois)

| | Fréquence |
|------------------|---------------|
| Taux d'insertion | 75,0% |
| Taux de chômage | 25,0% |
| Total | 100,0% |

Taux d'insertion = nombre de diplômés en emploi / nombre de diplômés en emploi ou en recherche d'emploi
Taux de chômage = nombre de diplômés en recherche d'emploi / nombre de diplômés en emploi ou en recherche d'emploi

PRE-Type d'emploi (30 mois)



PRE-Niveau de l'emploi occupé (30 mois)



PRE-Intitulés des emplois occupés (30 mois)

| | Effectifs |
|-------------------|-----------|
| Notaire assistant | 3 |
| Total | 3 |

PRE-Type d'employeur (30 mois)

