

**Master**  
**Mention HISTOIRE**  
**Parcours NORMES, CULTURES, POUVOIRS**

**PRESENTATION DES DONNEES D'INSERTION PROFESSIONNELLE A 30 MOIS**

Entre décembre 2022 et mai 2023, les diplômés 2020 ont été invités à répondre à une enquête d'insertion professionnelle 30 mois après l'obtention de leur diplôme. A cette occasion, ils ont été interrogés sur leur situation au 1er décembre 2021 (à 18 mois) et au 1er décembre 2022 (à 30 mois).

**Profils de parcours après l'obtention du diplôme**

Les données sont présentées en distinguant 3 profils de parcours entre l'obtention du diplôme en 2020 et le 1er décembre 2022 :

**Entrée dans la vie active directe (VAD)**

Cette partie porte sur les diplômés étant entrés directement sur le marché du travail suite à l'obtention de leur diplôme et ne l'ayant pas quitté pendant 30 mois. Leurs situations principales au 1er décembre 2021 (18 mois) et 2022 (30 mois) sont présentées.

**Poursuite d'études ou reprise d'études dans l'enseignement supérieur (PRE)**

Cette partie porte sur les diplômés se déclarant inscrits dans un établissement du supérieur pour y suivre des études ou y préparer un concours, sur les 3 années universitaires suivant l'obtention du diplôme (2020-2021 à 2022-2023). Seule leur situation principale au 1er décembre 2022 (30 mois) est présentée.

**Inactivité dans les 30 mois après l'obtention du diplôme (INA)**

Cette partie porte sur les diplômés ayant quitté le marché du travail et n'ayant pas poursuivi d'études dans les 30 mois après l'obtention de leur diplôme. Seule leur situation principale au 1er décembre 2022 (30 mois) est présentée.

Diplômés 2020 - Taux de réponse à l'enquête d'insertion professionnelle

	Effectifs	Fréquence
Répondant	13	72,2%
Non répondant	5	27,8%
<b>Total</b>	<b>18</b>	<b>100,0%</b>

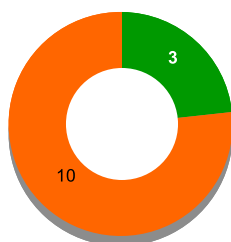
**Que deviennent les diplômés après l'obtention de leur diplôme?**

Après l'obtention de leur diplôme,

3 diplômé(s) est(sont) entré(s) directement dans la vie active (VAD) et est(sont) présent(s) sur le marché du travail depuis 30 mois.

10 diplômé(s) a(ont) poursuivi ou repris des étude(s) (PRE) dans les 30 mois après l'obtention du diplôme.

0 diplômé(s) a(ont) connu une période d'inactivité (INA), c'est-à-dire est(sont) momentanément sorti(s) du marché du travail dans les 30 mois, sans poursuivre ou reprendre des études.



■ Vie active directe  
■ Poursuite ou reprise d'études  
■ Inactivité

**Diplômés entrés directement dans la vie active (VAD) et sur le marché du travail depuis 30 mois**  
Situation principale au 1er décembre 2022

	Effectifs
En emploi	3
<b>Total</b>	<b>3</b>

**Diplômés ayant poursuivi ou repris des études (PRE) dans les 30 mois**  
Situation principale au 1er décembre 2022

	Effectifs
En emploi	5
En études	4
Inactif	1
<b>Total</b>	<b>10</b>

**INSERTION DES DIPLOMES – INFORMATIONS A RETENIR**

NS = Résultats non significatifs : Effectif < 3 individus

	Diplômés 2020	
<b>VAD</b> <b>Vie active directe :</b> diplômés sur le marché du travail (en emploi ou en recherche d'emploi) pendant 30 mois	<b>Taux d'insertion</b> <sup>(1)</sup> à 18 mois	<b>2/3</b> 66,7%
	<b>Taux d'insertion</b> <sup>(1)</sup> à 30 mois	<b>3/3</b> 100%
	<b>Taux d'emploi stable</b> <sup>(2)</sup> à 30 mois	<b>2/3</b> 66,7%
	<b>Taux d'emploi de niveau</b> <sup>(3)</sup> cadre ou intermédiaire à 30 mois	<b>3/3</b> 100%
	<b>Taux d'emploi de niveau</b> <sup>(3)</sup> cadre à 30 mois	<b>2/3</b> 66,7%
	<b>Taux d'emploi en Champagne-Ardenne</b> à 30 mois	<b>2/3</b> 66,7%
	<b>Salaire médian</b> <sup>(4)</sup> à 30 mois	NS
<b>PRE</b>	<b>Taux d'insertion</b> <sup>(1)</sup> à 30 mois	<b>5/5</b> 100%

(1) Taux d'insertion de la population active = nombre de diplômés en emploi / nombre de diplômés actifs (en emploi ou en recherche d'emploi)  
 (2) Taux d'emploi stable = nombre de diplômés en emploi stable (CDI, fonctionnaire, indépendants, prof. libérale) / nombre de diplômés en emploi  
 (3) Niveau d'emploi attendu : Cadre ou intermédiaire pour un diplômé de Licence professionnelle / Cadre pour un diplômé de Master  
 (4) Salaire net mensuel médian en euros (primes, 13<sup>e</sup> mois compris) calculé sur les emplois occupés au 1<sup>er</sup> décembre 2022, à temps plein, en France

**Master**  
**Mention HISTOIRE**  
**Parcours NORMES, CULTURES, POUVOIRS**

**Entrée directe dans la vie active (VAD)**  
**Quels emplois 30 mois après l'obtention de ce diplôme?**  
Situation principale au 1<sup>er</sup> décembre 2022

**VAD-Situation principale (30 mois)**


	Effectifs
En emploi	3
<b>Total</b>	<b>3</b>

**VAD - Insertion (30 mois)**

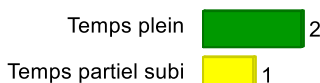


**Taux d'insertion** = nombre de diplômés en emploi / nombre de diplômés en emploi ou en recherche d'emploi  
**Taux de chômage** = nombre de diplômés en recherche d'emploi / nombre de diplômés en emploi ou en recherche d'emploi

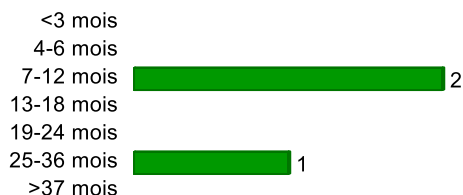
**VAD-L'emploi à 30 mois est le premier occupé depuis l'obtention du diplôme**



**VAD-Temps de travail (30 mois)**



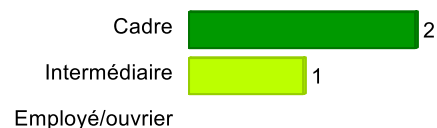
**VAD-Ancienneté dans l'emploi occupé (30 mois)**



**VAD-Type d'emploi (30 mois)**



**VAD-Niveau de l'emploi occupé (30 mois)**




**VAD-Salaire médian et moyen (30 mois)**

Calculé sur les répondants travaillant en temps plein, en France

Le nombre de salaire n'est pas suffisant pour présenter des données significatives

Salaire médian : salaire tel que la moitié des diplômés gagne moins et l'autre moitié gagne plus

**VAD-Répartition du salaire NET MENSUEL en euros (30 mois)**



**VAD-Type d'employeur (30 mois)**



**VAD-Lieu de l'emploi occupé (30 mois)**



**VAD-Secteur d'activité de l'employeur (30 mois)**

	Effectifs
Commerce, transports, hébergement, restauration	1
Enseignement	1
Arts, spectacles et activités récréatives	1
<b>Total</b>	<b>3</b>

**VAD-Expression de la satisfaction par rapport aux points suivants :**



■ Pas du tout
 ■ Plutôt non
 ■ Plutôt oui
 ■ Tout à fait

**Master**  
**Mention HISTOIRE**  
**Parcours NORMES, CULTURES, POUVOIRS**

**Entrée directe dans la vie active (VAD)**  
**Quels emplois 30 mois après l'obtention de ce diplôme?**  
Situation principale au 1er décembre 2022

**VAD-Intitulés des emplois occupés (30 mois)**

	Effectifs
Conférencier	1
Directeur adjoint en magasin	1
Enseignant d'histoire-géographie	1
<b>Total</b>	<b>3</b>

**VAD - Quels emplois à 18 mois ?**


Situation principale au 1er décembre 2021

**VAD-Situation principale (18 mois)**

	Effectifs
En emploi	2
En recherche d'emploi	1
<b>Total</b>	<b>3</b>

**VAD-Insertion (18 mois)**

Taux d'insertion  66,7%

Taux de chômage  33,3%

**Taux d'insertion** = nombre de diplômés en emploi / nombre de diplômés en emploi ou en recherche d'emploi

**Taux de chômage** = nombre de diplômés en recherche d'emploi / nombre de diplômés en emploi ou en recherche d'emploi

**VAD-Temps de travail (18 mois)**

Temps plein  2

Temps partiel choisi

Temps partiel subi

**VAD-Type d'emplois (18 mois)**

Emploi stable  2

Emploi instable

**VAD-Niveau de l'emploi occupé (18 mois)**

Cadre  1

Intermédiaire  1

Employé/ouvrier

**VAD-Salaire moyen et médian (18 mois)**

Le nombre de salaire n'est pas suffisant pour présenter des données significatives

**Master  
Mention HISTOIRE  
Parcours NORMES, CULTURES, POUVOIRS**

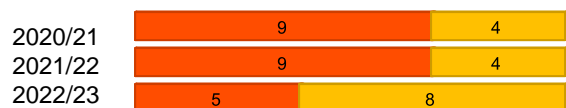
**POURSUITE OU REPRISE D'ETUDES (PRE)**

**Quelles études après l'obtention de ce diplôme?**

Etudes ou formations suivies dans les 30 mois après l'obtention du diplôme

La poursuite ou reprise d'études concerne tous les diplômés se déclarant inscrits dans un établissement d'enseignement supérieur pour y suivre des études ou y préparer un concours, sur les 3 années universitaires suivant l'obtention du diplôme (de 2020/21 à 2022/23).

Evolution de la poursuite d'études ou reprise d'études dans les 30 mois après l'obtention du diplôme



■ Oui ■ Non

**Type de diplôme en 2020/21**

Type de diplôme	Effectifs
Master	6
Doctorat	2
Préparation de concours	1
<b>Total</b>	<b>9</b>

**Lieu de la poursuite d'études en 2020/21**



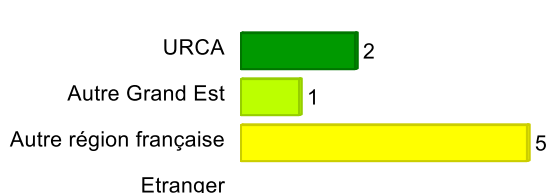
**Intitulés des formations suivies en 2020/21**

Intitulé de la formation	Effectifs
Doctorat Histoire	2
Master Archéologie des Géomatériaux, Patrimoine	1
Master Histoire de l'art, patrimoine et musées	1
Master Management et administration des entreprises internationales	1
Master Patrimoine et musées	1
Master Urbanisme durable et aménagement	1
Master Urbanisme, Habitat, Aménagement	1
Préparation au concours CPE	1
<b>Total</b>	<b>9</b>

**Type de diplôme en 2021/22**

Type de diplôme	Effectifs
Master	6
Doctorat	2
Préparation de concours	1
<b>Total</b>	<b>9</b>

**Lieu de poursuite d'études en 2021/22**



**Intitulés des formations suivies en 2021/22**

Intitulé de la formation	Effectifs
Doctorat Histoire	2
Master Archéologie des Géomatériaux, Patrimoine	1
Master Gestion des ressources humaines	1
Master Histoire de l'art, patrimoine et musées	1
Master Patrimoine et musées	1
Master Urbanisme durable et aménagement	1
Master Urbanisme, Habitat, Aménagement	1
Préparation au concours CPE	1
<b>Total</b>	<b>9</b>

**Type de diplôme en 2022/23**

Type de diplôme	Effectifs
Master	1
Doctorat	3
Préparation de concours	1
<b>Total</b>	<b>5</b>

**Lieu de poursuite d'études en 2022/23**



**Intitulés des formations suivies en 2022/23**

Intitulé de la formation	Effectifs
Doctorat Histoire	2
Doctorat Sciences de gestion	1
Master Urbanisme, Habitat, Aménagement	1
Préparation au CAPES Histoire géographie	1
<b>Total</b>	<b>5</b>

**Master**  
**Mention HISTOIRE**  
**Parcours NORMES, CULTURES, POUVOIRS**

**POURSUITE OU REPRISE D'ETUDES (PRE)**  
**Quels emplois après une poursuite d'études post-diplôme?**

Situation principale au 1er décembre 2022

**PRE-Situation principale (30 mois)**



**PRE-Insertion (30 mois)**

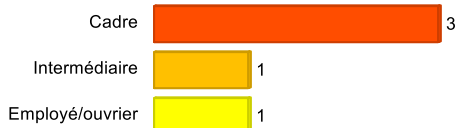
Fréquence	
Taux d'insertion	100,0%
Taux de chômage	
<b>Total</b>	<b>100,0%</b>

**Taux d'insertion** = nombre de diplômés en emploi / nombre de diplômés en emploi ou en recherche d'emploi  
**Taux de chômage** = nombre de diplômés en recherche d'emploi / nombre de diplômés en emploi ou en recherche d'emploi

**PRE-Type d'emploi (30 mois)**



**PRE-Niveau de l'emploi occupé (30 mois)**



**PRE-Intitulés des emplois occupés (30 mois)**

	Effectifs
Chargé de mission	1
Instructeur des autorisations d'urbanisme	1
Médiateur culturel	1
Professeur d'histoire-géographie	1
Surveillant de musées	1
<b>Total</b>	<b>5</b>

**PRE-Type d'employeur (30 mois)**

