

**MASTER - MENTION DROIT PUBLIC - SPECIALITE DROIT DU
VIN ET DES SPIRITUEUX**

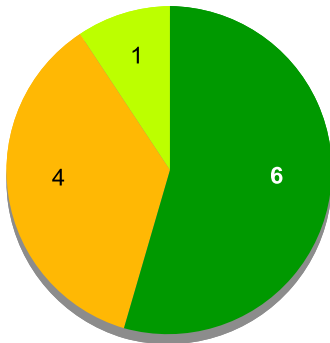
Entre Février et Avril 2017, les diplômés 2016 ont été invités à répondre à une enquête d'entrée dans la vie active, 6 mois après l'obtention du diplôme. A cette occasion, ils ont été interrogés sur leur situation principale au 1er Février 2017. Les données ci-dessous présentent les principaux résultats recueillis auprès des répondants.

Diplômés 2016 - Taux de réponse à l'enquête de devenir à 6 mois

	Effectifs	%
Répondants	11	84.6%
Non répondants	2	15.4%
Total	13	100.0%

Situation principale observée 6 mois après l'obtention de leur diplôme

Situation principale au 1er Février 2017



■ En emploi
■ En études ou formation
■ En recherche d'emploi
■ Inactif

	%
Taux d'insertion	85.7%
Taux de chômage	14.3%
Total	100.0%

Taux d'insertion = nombre de diplômés en emploi / nombre de diplômés en emploi ou en recherche d'emploi
Inactivité = diplômés n'étant pas présents sur le marché du travail (ni en emploi, ni en recherche d'emploi) et n'étant pas en poursuite d'études

Au 1er Février 2017, 7 diplômés sont entrés dans la vie active et sont présents sur le marché du travail (en emploi ou en recherche d'emploi).

En emploi au 1er Février 2017

Premier emploi occupé depuis l'obtention du diplôme?

Oui 6
Non

Temps de travail

	Effectifs
Temps plein (1 emploi)	5
Temps plein (2 emplois)	
Temps plein (3 emplois ou +)	
Temps partiel	1
Total	6

Lien entre l'emploi occupé et le domaine de formation

	Effectifs
En lien direct avec le domaine de formation	3
Dans un domaine proche	3
Dans un domaine complètement différent	
Total	6

Type d'emploi occupé

Emploi à durée indéterminée 4
Emploi à durée déterminée 2

Niveau de l'emploi occupé

Cadre 2
Intermédiaire 2
Employé-Ouvrier 2

Type d'employeur

Secteur public 1
Secteur privé 4
Secteur associatif 1

Salaires médian et moyen pour les diplômés en emploi (hors primes et 13ème mois)

Calculé sur les répondants travaillant à temps plein, en France métropolitaine, hors formation en alternance (apprentissage et contrat de professionnalisation)

	Nombre	Médiane	Moyenne
Salaires médian et moyen pour les diplômés en emploi (hors primes et 13ème mois)	5	1 670	1 642

Répartition du salaire NET MENSUEL en euros (hors primes et 13ème mois)




■ Moins de 1500€
■ de 1500 à 1999€
■ de 2000 à 2499€
■ 2500€ et plus

**MASTER - MENTION DROIT PUBLIC - SPECIALITE DROIT DU
VIN ET DES SPIRITUEUX**

En emploi au 1er Février 2017

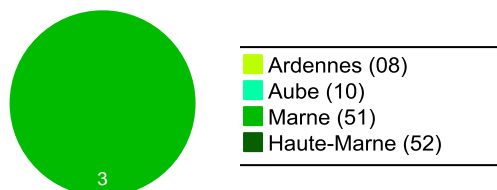
Région de l'emploi occupé à 6 mois



Intitulés des emplois occupés au 1er Février 2017

	Effectifs
Assistant juridique	1
Chargé de projet	1
Juriste	1
Juriste commercial viticole	1
Juriste en propriété intellectuelle	1
Total	5

Répartition des emplois en Champagne-Ardenne



Secteur d'activité économique de l'employeur

	Effectifs
Autres activités de service	3
Agriculture, sylviculture et pêche	2
Activités de services administratifs et de soutien	1
Total	6

**En études ou formation
au 1er Février 2017**

Type d'études ou formations suivies en 2016/17

	Effectifs
Autre formation	4
Total	4

Intitulés des formations suivies en 2016/17


	Effectifs
Concours d'avocat	1
MBA management des marques de luxe dans le vin et la gastronomie	1
Non renseigné	1
Stage	1
Total	4

En recherche d'emploi au 1er Février 2017

Déjà travaillé depuis l'obtention du diplôme Déjà reçu en entretien d'embauche? Difficultés rencontrées dans la recherche d'emploi?

Effectifs	Effectifs	Effectifs
Oui	Oui	Oui 1
Non 1	Non 1	Non
Tot 1	Tot 1	Tot 1

Difficultés rencontrées dans la recherche d'emploi?

Manque d'expérience professionnelle  1
Autre difficulté