

**MASTER - MENTION HISTOIRE, HISTOIRE DE L'ART,
GÉOPOLITIQUE - SPECIALITE GÉOPOLITIQUE**

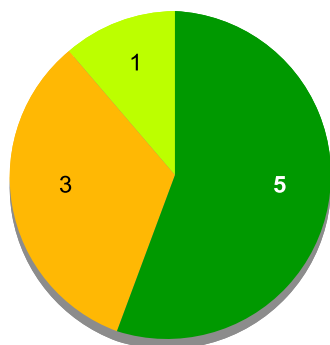
Entre Février et Avril 2017, les diplômés 2016 ont été invités à répondre à une enquête d'entrée dans la vie active, 6 mois après l'obtention du diplôme. A cette occasion, ils ont été interrogés sur leur situation principale au 1er Février 2017. Les données ci-dessous présentent les principaux résultats recueillis auprès des répondants.

Diplômés 2016 - Taux de réponse à l'enquête de devenir à 6 mois

	Effectifs	%
Répondants	9	90.0%
Non répondants	1	10.0%
Total	10	100.0%

Situation principale observée 6 mois après l'obtention de leur diplôme

Situation principale au 1er Février 2017



■ En emploi
■ En études ou formation
■ En recherche d'emploi
■ Inactif

	%
Taux d'insertion	83.3%
Taux de chômage	16.7%
Total	100.0%

Taux d'insertion = nombre de diplômés en emploi / nombre de diplômés en emploi ou en recherche d'emploi
Inactivité = diplômés n'étant pas présents sur le marché du travail (ni en emploi, ni en recherche d'emploi) et n'étant pas en poursuite d'études

Au 1er Février 2017, 6 diplômés sont entrés dans la vie active et sont présents sur le marché du travail (en emploi ou en recherche d'emploi).

En emploi au 1er Février 2017

Premier emploi occupé depuis l'obtention du diplôme?



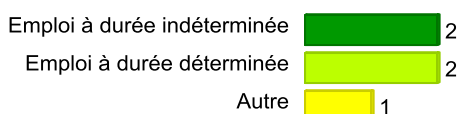
Temps de travail

	Effectifs
Temps plein (1 emploi)	5
Temps plein (2 emplois)	
Temps plein (3 emplois ou +)	
Temps partiel	
Total	5

Lien entre l'emploi occupé et le domaine de formation

	Effectifs
En lien direct avec le domaine de formation	1
Dans un domaine proche	
Dans un domaine complètement différent	1
Total	2

Type d'emploi occupé



Niveau de l'emploi occupé



Type d'employeur



Salaires médian et moyen pour les diplômés en emploi (hors primes et 13ème mois)

Calculé sur les répondants travaillant à temps plein, en France métropolitaine, hors formation en alternance (apprentissage et contrat de professionnalisation)

	Nombre	Médiane	Moyenne
Salaires médian et moyen pour les diplômés en emploi (hors primes et 13ème mois)	4	1 470	1 523

Répartition du salaire NET MENSUEL en euros (hors primes et 13ème mois)




■ Moins de 1500€
■ de 1500 à 1999€
■ de 2000 à 2499€
■ 2500€ et plus

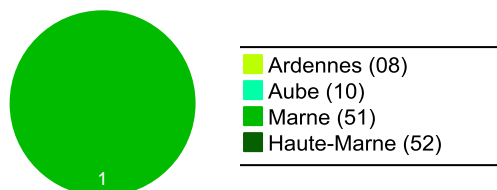
**MASTER - MENTION HISTOIRE, HISTOIRE DE L'ART,
GÉOPOLITIQUE - SPECIALITE GÉOPOLITIQUE**

En emploi au 1er Février 2017

Région de l'emploi occupé à 6 mois



Répartition des emplois en Champagne-Ardenne



Intitulés des emplois occupés au 1er Février 2017

	Effectifs
Agent du centre de visas	1
Analyste géospatial	1
Enseignant	1
Stagiaire Schuman Parlement européen	1
Vendeur Bijouterie	1
Total	5

Secteur d'activité économique de l'employeur

	Effectifs
Commerce, transports, hébergement et restauration	1
Activités spécialisées, scientifiques et techniques	1
Enseignement, Recherche	1
Administration publique (hors enseignement)	1
Autres activités de service	1
Total	5

**En études ou formation
au 1er Février 2017**

Type d'études ou formations suivies en 2016/17

	Effectifs
Doctorat	1
Master	1
Autre formation	1
Total	3

Intitulés des formations suivies en 2016/17

	Effectifs
Agrégation	1
Doctorat	1
M Droit public	1
Total	3

En recherche d'emploi au 1er Février 2017

Déjà travaillé depuis
l'obtention du
diplôme

	Effectifs
Oui	1
Non	0
Tot	1

Déjà reçu en
entretien
d'embauche?

	Effectifs
Oui	0
Non	1
Tot	1

Difficultés rencontrées
dans la recherche
d'emploi?

	Effectifs
Oui	1
Non	0
Tot	1

Difficultés rencontrées dans la recherche d'emploi?

