

**MASTER - MENTION LETTRES, LANGUES ET CULTURES  
ETRANGERES - SPECIALITE PHILOSOPHIE**

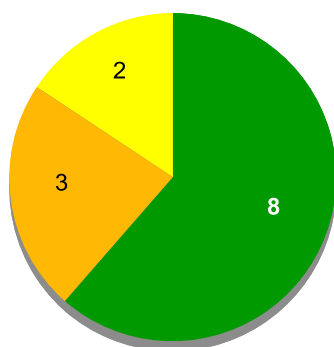
Entre Février et Avril 2017, les diplômés 2016 ont été invités à répondre à une enquête d'entrée dans la vie active, 6 mois après l'obtention du diplôme. A cette occasion, ils ont été interrogés sur leur situation principale au 1er Février 2017. Les données ci-dessous présentent les principaux résultats recueillis auprès des répondants.

Diplômés 2016 - Taux de réponse à l'enquête de devenir à 6 mois

	Effectifs	%
Répondants	13	59.1%
Non répondants	9	40.9%
<b>Total</b>	<b>22</b>	<b>100.0%</b>

**Situation principale observée 6 mois après l'obtention de leur diplôme**

Situation principale au 1er Février 2017



■ En emploi  
■ En études ou formation  
■ En recherche d'emploi  
■ Inactif

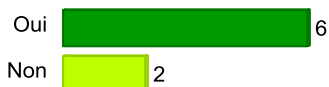
	%
Taux d'insertion	100.0%
Taux de chômage	
<b>Total</b>	<b>100.0%</b>

Taux d'insertion = nombre de diplômés en emploi / nombre de diplômés en emploi ou en recherche d'emploi  
Inactivité = diplômés n'étant pas présents sur le marché du travail (ni en emploi, ni en recherche d'emploi) et n'étant pas en poursuite d'études

Au 1er Février 2017, 8 diplômés sont entrés dans la vie active et sont présents sur le marché du travail (en emploi ou en recherche d'emploi).

**En emploi au 1er Février 2017**

Premier emploi occupé depuis l'obtention du diplôme?



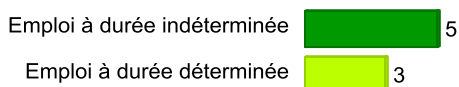
Temps de travail

	Effectifs
Temps plein (1 emploi)	6
Temps plein (2 emplois)	
Temps plein (3 emplois ou +)	
Temps partiel	2
<b>Total</b>	<b>8</b>

Lien entre l'emploi occupé et le domaine de formation

	Effectifs
En lien direct avec le domaine de formation	2
Dans un domaine proche	1
Dans un domaine complètement différent	2
<b>Total</b>	<b>5</b>

Type d'emploi occupé



Niveau de l'emploi occupé



Type d'employeur

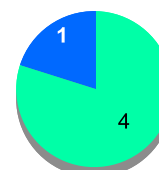


Salaires médian et moyen pour les diplômés en emploi (hors primes et 13ème mois)

Calculé sur les répondants travaillant à temps plein, en France métropolitaine, hors formation en alternance (apprentissage et contrat de professionnalisation)

	Nombre	Médiane	Moyenne
<b>Salaires médian et moyen pour les diplômés en emploi (hors primes et 13ème mois)</b>	<b>5</b>	<b>1 250</b>	<b>1 388</b>

Répartition du salaire NET MENSUEL en euros (hors primes et 13ème mois)

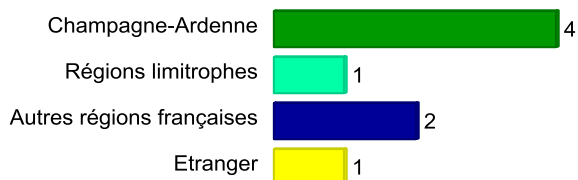


■ Moins de 1500€  
■ de 1500 à 1999€  
■ de 2000 à 2499€  
■ 2500€ et plus

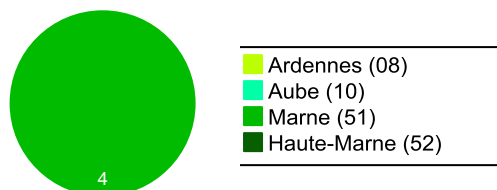
**MASTER - MENTION LETTRES, LANGUES ET CULTURES  
ETRANGERES - SPECIALITE PHILOSOPHIE**

**En emploi au 1er Février 2017**

**Région de l'emploi occupé à 6 mois**



**Répartition des emplois en Champagne-Ardenne**



**Intitulés des emplois occupés au 1er Février 2017**

	Effectifs
Adjoint administratif	1
Assistant d'éducation	1
Attaché commercial	1
Chargé de projet	1
Curé de paroisse	1
Infirmier	1
Responsable en communication	1
Traducteur	1
<b>Total</b>	<b>8</b>

**Secteur d'activité économique de l'employeur**

	Effectifs
Santé humaine et action sociale	2
Autres activités de service	2
Information et communication	1
Activités financières et d'assurance	1
Activités de services administratifs et de soutien	1
Enseignement, Recherche	1
<b>Total</b>	<b>8</b>

**En études ou formation  
au 1er Février 2017**

**Type d'études ou formations suivies en 2016/17**

	Effectifs
Doctorat	1
Master	2
<b>Total</b>	<b>3</b>

**Intitulés des formations suivies en 2016/17**

	Effectifs
Doctorat	1
Grande Ecole de commerce	1
MS Programme Grandes Ecoles	1
<b>Total</b>	<b>3</b>

**Remerciements:** l'OSIPE remercie tous les diplômés ayant répondu à notre enquête et l'équipe de télé-enquêteurs de la plateforme téléphonique pour le recueil des données