

**MASTER - MENTION PRODUCTION ET VALORISATION DES  
AGRO-RESSOURCES - SPECIALITE PRODUCTION DES AGRO-  
RESSOURCES ET DEVELOPPEMENT DURABLE**

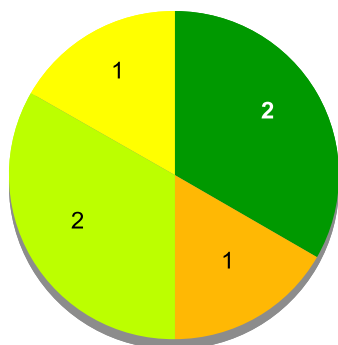
Entre Février et Avril 2017, les diplômés 2016 ont été invités à répondre à une enquête d'entrée dans la vie active, 6 mois après l'obtention du diplôme. A cette occasion, ils ont été interrogés sur leur situation principale au 1er Février 2017. Les données ci-dessous présentent les principaux résultats recueillis auprès des répondants.

Diplômés 2016 - Taux de réponse à l'enquête de devenir à 6 mois

	Effectifs	%
Répondants	6	75.0%
Non répondants	2	25.0%
<b>Total</b>	<b>8</b>	<b>100.0%</b>

**Situation principale observée 6 mois après l'obtention de leur diplôme**

Situation principale au 1er Février 2017



■ En emploi  
■ En études ou formation  
■ En recherche d'emploi  
■ Inactif

	%
Taux d'insertion	50.0%
Taux de chômage	50.0%
<b>Total</b>	<b>100.0%</b>

Taux d'insertion = nombre de diplômés en emploi / nombre de diplômés en emploi ou en recherche d'emploi  
Inactivité = diplômés n'étant pas présents sur le marché du travail (ni en emploi, ni en recherche d'emploi) et n'étant pas en poursuite d'études

Au 1er Février 2017, 4 diplômés sont **entrés dans la vie active et sont présents sur le marché du travail** (en emploi ou en recherche d'emploi).

**En emploi au 1er Février 2017**


Premier emploi occupé depuis l'obtention du diplôme?

Oui  
Non  1

Temps de travail

	Effectifs
Temps plein (1 emploi)	1
Temps plein (2 emplois)	
Temps plein (3 emplois ou +)	
Temps partiel	
<b>Total</b>	<b>1</b>

Type d'emploi occupé

Emploi à durée déterminée  1  
Autre

Niveau de l'emploi occupé

Intermédiaire  1  
Employé-Ouvrier

Type d'employeur

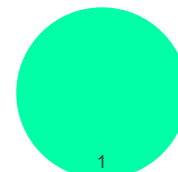
Secteur public  1  
Autre

Salaires médian et moyen pour les diplômés en emploi (hors primes et 13ème mois)

Calculé sur les répondants travaillant à temps plein, en France métropolitaine, hors formation en alternance (apprentissage et contrat de professionnalisation)

Le nombre de salaire n'est pas suffisant pour présenter des données significatives

Répartition du salaire NET MENSUEL en euros (hors primes et 13ème mois)



■ Moins de 1500€  
■ de 1500 à 1999€  
■ de 2000 à 2499€  
■ 2500€ et plus

**MASTER - MENTION PRODUCTION ET VALORISATION DES  
AGRO-RESSOURCES - SPECIALITE PRODUCTION DES AGRO-  
RESSOURCES ET DEVELOPPEMENT DURABLE**

**En emploi au 1er Février 2017**

Région de l'emploi occupé à 6 mois

Régions limitrophes	1
Etranger	

Intitulés des emplois occupés au 1er Février 2017

	Effectifs
Conseiller Agro-Environnement	1
<b>Total</b>	<b>1</b>

Secteur d'activité économique de l'employeur

	Effectifs
Agriculture, sylviculture et pêche	1
Autres activités de service	
<b>Total</b>	<b>1</b>

**En études ou formation  
au 1er Février 2017**

Type d'études ou formations suivies en 2016/17

	Effectifs
Master	1
<b>Total</b>	<b>1</b>

Intitulés des formations suivies en 2016/17

	Effectifs
M Gestion des environnements naturels et industriels	1
<b>Total</b>	<b>1</b>

**En recherche d'emploi au 1er Février 2017**

Déjà travaillé depuis l'obtention du diplôme	Déjà reçu en entretien d'embauche?	Difficultés rencontrées dans la recherche d'emploi?
Effectifs	Effectifs	Effectifs
Oui 1	Oui 1	Oui 1
Non 1	Non 2	Non 1
<b>Tot 2</b>	<b>Tot 2</b>	<b>Tot 2</b>

Difficultés rencontrées dans la recherche d'emploi?

Formation peu ou mal reconnue	1
Manque d'expérience professionnelle	1